

Vプーリー

ベルト別適用Vプーリー品番一覧 …… P.8
JIS Vプーリー …… P.26
変速プーリー …… P.58
標準Vプーリー …… P.63
ヴァンキン®プーリー …… P.78
ウェッジプーリー …… P.80
イソメック®ブッシング …… P.106
イソメック®SPプーリー …… P.120
イソメック®ポリドライブプーリー …… P.170
設計資料 …… P.186
ベタードライブのために …… P.206
安全上の注意 …… P.207
プーリー軸穴追加工サービス …… P.300

M形ベルト適用Vプーリー　品番一覧表

● M形*ベルト断面図
*ISO 4183ではZの呼称です。

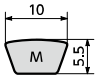

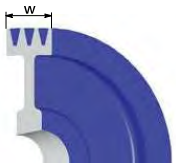

⚠ プーリーは原動側・従動側ともに同タイプのものをご使用ください。
原動側・従動側でプーリーのタイプが異なる場合、ベルトの偏摩耗の原因となります。

外径 (mm)	標準Vプーリー(➡P.63) 特長：安価	イソメックSPプーリー(➡ P.120) 特長：ISO4183のSPZに準拠・ブッシングタイプ					
	M-1 (W=17)	M-1 (W=16)	M-2 (W=28)	M-3 (W=40)	M-4 (W=52)	M-5 (W=64)	M-6 (W=76)
50.8	2-M-1						
63.5	2.5-M-1						
71		SPZ 67-1	SPZ 67-2	SPZ 67-3			
75		SPZ 71-1	SPZ 71-2	SPZ 71-3			
76.2	3-M-1						
79		SPZ 75-1	SPZ 75-2	SPZ 75-3			
84		SPZ 80-1	SPZ 80-2	SPZ 80-3			
88.9	3.5-M-1						
89		SPZ 85-1	SPZ 85-2	SPZ 85-3	SPZ 85-4		
94		SPZ 90-1	SPZ 90-2	SPZ 90-3	SPZ 90-4		
99		SPZ 95-1	SPZ 95-2	SPZ 95-3	SPZ 95-4		
101.6	4-M-1						
104		SPZ 100-1	SPZ 100-2	SPZ 100-3	SPZ 100-4	SPZ 100-5	
110		SPZ 106-1	SPZ 106-2	SPZ 106-3	SPZ 106-4	SPZ 106-5	
114.3	4.5-M-1						
116		SPZ 112-1	SPZ 112-2	SPZ 112-3	SPZ 112-4	SPZ 112-5	SPZ 112-6
122		SPZ 118-1	SPZ 118-2	SPZ 118-3	SPZ 118-4	SPZ 118-5	SPZ 118-6
127	5-M-1						
129		SPZ 125-1	SPZ 125-2	SPZ 125-3	SPZ 125-4	SPZ 125-5	SPZ 125-6
136		SPZ 132-1	SPZ 132-2	SPZ 132-3	SPZ 132-4	SPZ 132-5	SPZ 132-6
139.7	5.5-M-1						
144		SPZ 140-1	SPZ 140-2	SPZ 140-3	SPZ 140-4	SPZ 140-5	SPZ 140-6
152.4	6-M-1						
154		SPZ 150-1	SPZ 150-2	SPZ 150-3	SPZ 150-4	SPZ 150-5	SPZ 150-6
164		SPZ 160-1	SPZ 160-2	SPZ 160-3	SPZ 160-4	SPZ 160-5	SPZ 160-6
174			SPZ 170-2				
177.8	7-M-1						
184		SPZ 180-1	SPZ 180-2	SPZ 180-3	SPZ 180-4	SPZ 180-5	SPZ 180-6
194			SPZ 190-2				
203.2	8-M-1						
204		SPZ 200-1	SPZ 200-2	SPZ 200-3	SPZ 200-4	SPZ 200-5	SPZ 200-6
216		SPZ 212-1	SPZ 212-2	SPZ 212-3	SPZ 212-4	SPZ 212-5	SPZ 212-6
228		SPZ 224-1	SPZ 224-2	SPZ 224-3	SPZ 224-4	SPZ 224-5	SPZ 224-6
240			SPZ 236-2	SPZ 236-3	SPZ 236-4	SPZ 236-5	
254		SPZ 250-1	SPZ 250-2	SPZ 250-3	SPZ 250-4	SPZ 250-5	SPZ 250-6
284		SPZ 280-1	SPZ 280-2	SPZ 280-3	SPZ 280-4	SPZ 280-5	SPZ 280-6
304		SPZ 300-1	SPZ 300-2	SPZ 300-3	SPZ 300-4		
319		SPZ 315-1	SPZ 315-2	SPZ 315-3	SPZ 315-4	SPZ 315-5	SPZ 315-6
359		SPZ 355-1	SPZ 355-2	SPZ 355-3	SPZ 355-4	SPZ 355-5	SPZ 355-6
404				SPZ 400-3	SPZ 400-4	SPZ 400-5	SPZ 400-6
454				SPZ 450-3	SPZ 450-4		
504					SPZ 500-4	SPZ 500-5	SPZ 500-6

A形ベルト適用Vプーリー　品番一覧表 1/2

● A形ベルト断面図

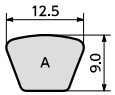

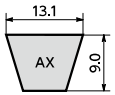

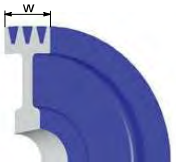

⚠ プーリーは原動側・従動側ともに同タイプのものをご使用ください。
原動側・従動側でプーリーのタイプが異なる場合、ベルトの偏摩耗の原因となります。

外径 (mm)	JIS Vプーリー(➡ P.26) 特長：JIS B1854準拠			標準Vプーリー(➡ P.63) 特長：安価			イソメックSPプーリー(➡ P.120) 特長：ISO4183のSPAに準拠・ブッシングタイプ		
	A-1 (W=20)	A-2 (W=35)	A-3 (W=50)	A-1 (W=20)	A-2 (W=36)	A-3 (W=52)	A-1 (W=20)	A-2 (W=35)	A-3 (W=50)
50.8				2-A-1	2-A-2				
59	50-A-1	50-A-2							
63.5				2.5-A-1	2.5-A-2	2.5-A-3			
65	56-A-1	56-A-2							
72	63-A-1	63-A-2	63-A-3						
76	67-A-1	67-A-2	67-A-3						
76.2				3-A-1	3-A-2 3-A-2F	3-A-3 3-A-3F			
80	71-A-1	71-A-2	71-A-3						
80.5							SPA 75-1	SPA 75-2	SPA 75-3
84	75-A-1	75-A-2	75-A-3						
85.5							SPA 80-1	SPA 80-2	SPA 80-3
88.9				3.5-A-1	3.5-A-2 3.5-A-2F	3.5-A-3 3.5-A-3F			
89	80-A-1	80-A-2	80-A-3						
90.5							SPA 85-1	SPA 85-2	SPA 85-3
92	83-A-1	83-A-2	83-A-3						
94	85-A-1	85-A-2	85-A-3						
95.5							SPA 90-1	SPA 90-2	SPA 90-3
97	88-A-1	88-A-2							
98.5								SPA 93-2	
99	90-A-1	90-A-2	90-A-3						
100.5							SPA 95-1	SPA 95-2	SPA 95-3
101.6				4-A-1	4-A-2 4-A-2F	4-A-3 4-A-3F			
102	93-A-1	93-A-2	93-A-3						
103.5								SPA 98-2	
104	95-A-1	95-A-2	95-A-3						
105.5							SPA 100-1	SPA 100-2	SPA 100-3
107	98-A-1	98-A-2	98-A-3						
108.5								SPA 103-2	
109	100-A-1	100-A-2	100-A-3						
111.5							SPA 106-1	SPA 106-2	SPA 106-3
112	103-A-1	103-A-2	103-A-3						
114.3				4.5-A-1	4.5-A-2 4.5-A-2F	4.5-A-3 4.5-A-3F			
114.5								SPA 109-2	
115	106-A-1	106-A-2	106-A-3						
117.5							SPA 112-1	SPA 112-2	SPA 112-3
118	109-A-1	109-A-2	109-A-3						
121	112-A-1	112-A-2	112-A-3						
123.5							SPA 118-1	SPA 118-2	SPA 118-3

A形ベルト適用Vプーリー　品番一覧表 2/2

● A形ベルト断面図

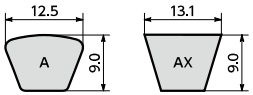

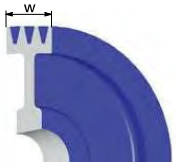

⚠ プーリーは原動側・従動側ともに同タイプのものをご使用ください。
原動側・従動側でプーリーのタイプが異なる場合、ベルトの偏摩耗の原因となります。

外径 (mm)	JIS Vプーリー(➡ P.26) 特長：JIS B1854準拠			標準Vプーリー(➡ P.63) 特長：安価			イソメックSPプーリー(➡ P.120) 特長：ISO4183のSPAに準拠・ブッシングタイプ		
	A-1 (W=20)	A-2 (W=35)	A-3 (W=50)	A-1 (W=20)	A-2 (W=36)	A-3 (W=52)	A-1 (W=20)	A-2 (W=35)	A-3 (W=50)
127	118-A-1	118-A-2	118-A-3	5-A-1	5-A-2 5-A-2F	5-A-3 5-A-3F			
130.5							SPA 125-1	SPA 125-2	SPA 125-3
134	125-A-1	125-A-2	125-A-3						
137.5							SPA 132-1	SPA 132-2	SPA 132-3
139.7				5.5-A-1	5.5-A-2 5.5-A-2F	5.5-A-3			
141	132-A-1	132-A-2	132-A-3						
145.5							SPA 140-1	SPA 140-2	SPA 140-3
149	140-A-1	140-A-2	140-A-3						
152.4				6-A-1	6-A-2 6-A-2F	6-A-3 6-A-3F			
155.5							SPA 150-1	SPA 150-2	SPA 150-3
159	150-A-1	150-A-2 150-A-2F	150-A-3						
165.1				6.5-A-1	6.5-A-2 6.5-A-2F	6.5-A-3 6.5-A-3F			
165.5							SPA 160-1	SPA 160-2	SPA 160-3
169	160-A-1	160-A-2 160-A-2F	160-A-3N 160-A-3F						
177.8				7-A-1	7-A-2 7-A-2F	7-A-3			
179	170-A-1	170-A-2 170-A-2F	170-A-3N 170-A-3F						
185.5							SPA 180-1	SPA 180-2	SPA 180-3
189	180-A-1	180-A-2 180-A-2F	180-A-3N 180-A-3F						
199	190-A-1	190-A-2 190-A-2F	190-A-3N 190-A-3F						
203.2				8-A-1	8-A-2 8-A-2F	8-A-3 8-A-3F			
205.5							SPA 200-1	SPA 200-2	SPA 200-3
209	200-A-1	200-A-2	200-A-3N 200-A-3F						
221	212-A-1	212-A-2	212-A-3N 212-A-3F						
228.6				9-A-1	9-A-2 9-A-2F	9-A-3			
229.5							SPA 224-1	SPA 224-2	SPA 224-3
233	224-A-1	224-A-2	224-A-3N 224-A-3F						

外径 (mm)	JIS Vプーリー(➡ P.26) 特長：JIS B1854準拠			標準Vプーリー(➡ P.63) 特長：安価			イソメックSPプーリー(➡ P.120) 特長：ISO4183のSPAに準拠・ブッシングタイプ		
	A-1 (W=20)	A-2 (W=35)	A-3 (W=50)	A-1 (W=20)	A-2 (W=36)	A-3 (W=52)	A-1 (W=20)	A-2 (W=35)	A-3 (W=50)
245	236-A-1	236-A-2	236-A-3N 236-A-3F						
254				10-A-1	10-A-2 10-A-2F	10-A-3 10-A-3F			
255.5							SPA 250-1	SPA 250-2	SPA 250-3
259	250-A-1	250-A-2	250-A-3N 250-A-3F						
279.4				11-A-1	11-A-2 11-A-2F	11-A-3			
285.5							SPA 280-1	SPA 280-2	SPA 280-3
289	280-A-1	280-A-2	280-A-3N 280-A-3F						
304.8				12-A-1	12-A-2 12-A-2F	12-A-3			
305.5							SPA 300-1	SPA 300-2	SPA 300-3
309	300-A-1	300-A-2	300-A-3N 300-A-3F						
320.5								SPA 315-2	SPA 315-3
324	315-A-1	315-A-2	315-A-3N 315-A-3F						
330.2				13-A-1	13-A-2 13-A-2F	13-A-3			
355.6				14-A-1	14-A-2	14-A-3			
360.5								SPA 355-2	SPA 355-3
364	355-A-1	355-A-2	355-A-3N 355-A-3F						
381				15-A-1	15-A-2	15-A-3			
384	375-A-1	375-A-2							
405.5								SPA 400-2	SPA 400-3
406.4				16-A-1	16-A-2	16-A-3			
409	400-A-1	400-A-2	400-A-3N 400-A-3F						
455.5									SPA 450-3
457.2				18-A-1	18-A-2	18-A-3			
459	450-A-1	450-A-2	450-A-3N 450-A-3F						
505.5									SPA 500-3
508				20-A-1	20-A-2	20-A-3			
509	500-A-1	500-A-2	500-A-3						
569		560-A-2	560-A-3						
609		600-A-2	600-A-3						
639		630-A-2	630-A-3						
719			710-A-3						

B形ベルト適用Vプーリー　品番一覧表 1/2

● B形ベルト断面図

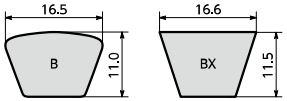

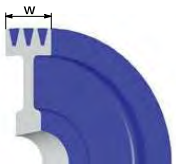

⚠ プーリーは原動側・従動側ともに同タイプのものをご使用ください。
原動側・従動側でプーリーのタイプが異なる場合、ベルトの偏摩耗の原因となります。

外径 (mm)	JIS Vプーリー(➡ P.26) 特長：JIS B1854準拠					標準Vプーリー(➡ P.63) 特長：安価				イソメックSPプーリー(➡ P.120) 特長：ISO4183のSPBに準拠・ブッシングタイプ					
	B-1 (W=25)	B-2 (W=44)	B-3 (W=63)	B-4 (W=82)	B-5 (W=101)	B-1 (W=24)	B-2 (W=44)	B-3 (W=64)	B-4 (W=84)	B-2 (W=44)	B-3 (W=63)	B-4 (W=82)	B-5 (W=101)	B-6 (W=120)	B-8 (W=158)
63.5						2.5-B-1									
74	63-B-1	63-B-2													
76.2						3-B-1	3-B-2 3-B-2F	3-B-3 3-B-3F							
82	71-B-1	71-B-2	71-B-3												
86	75-B-1	75-B-2	75-B-3												
88.9						3.5-B-1	3.5-B-2 3.5-B-2F	3.5-B-3 3.5-B-3F							
91	80-B-1	80-B-2	80-B-3	80-B-4											
101	90-B-1	90-B-2	90-B-3	90-B-4											
101.6						4-B-1	4-B-2 4-B-2F	4-B-3 4-B-3F	4-B-4 4-B-4F						
111	100-B-1	100-B-2	100-B-3	100-B-4	100-B-5										
114.3						4.5-B-1	4.5-B-2 4.5-B-2F	4.5-B-3 4.5-B-3F	4.5-B-4 4.5-B-4F						
117	106-B-1	106-B-2	106-B-3	106-B-4	106-B-5										
123	112-B-1	112-B-2	112-B-3	112-B-4	112-B-5										
127						5-B-1	5-B-2 5-B-2F	5-B-3 5-B-3F	5-B-4 5-B-4F						
129	118-B-1	118-B-2	118-B-3	118-B-4	118-B-5										
132										SPB 125-2	SPB 125-3	SPB 125-4	SPB 125-5		
136	125-B-1	125-B-2	125-B-3 125-B-3F	125-B-4	125-B-5										
139										SPB 132-2	SPB 132-3	SPB 132-4	SPB 132-5		
139.7						5.5-B-1	5.5-B-2 5.5-B-2F	5.5-B-3 5.5-B-3F	5.5-B-4						
143	132-B-1	132-B-2	132-B-3 132-B-3F	132-B-4	132-B-5										
146	135-B-1	135-B-2	135-B-3	135-B-4	135-B-5										
147										SPB 140-2	SPB 140-3	SPB 140-4	SPB 140-5		
151	140-B-1	140-B-2	140-B-3 140-B-3F	140-B-4	140-B-5										
152											SPB 145-3				
152.4						6-B-1	6-B-2 6-B-2F	6-B-3 6-B-3F	6-B-4 6-B-4F						
156	145-B-1	145-B-2	145-B-3	145-B-4	145-B-5										
157										SPB 150-2	SPB 150-3	SPB 150-4	SPB 150-5		
161	150-B-1	150-B-2	150-B-3 150-B-3F	150-B-4	150-B-5										
162											SPB 155-3				
165.1						6.5-B-1	6.5-B-2 6.5-B-2F	6.5-B-3 6.5-B-3F	6.5-B-4						
166	155-B-1	155-B-2	155-B-3	155-B-4	155-B-5										

外径 (mm)	JIS Vプーリー(➡ P.26) 特長：JIS B1854準拠					標準Vプーリー(➡ P.63) 特長：安価				イソメックSPプーリー(➡ P.120) 特長：ISO4183のSPBに準拠・ブッシングタイプ					
	B-1 (W=25)	B-2 (W=44)	B-3 (W=63)	B-4 (W=82)	B-5 (W=101)	B-1 (W=24)	B-2 (W=44)	B-3 (W=64)	B-4 (W=84)	B-2 (W=44)	B-3 (W=63)	B-4 (W=82)	B-5 (W=101)	B-6 (W=120)	B-8 (W=158)
167										SPB 160-2	SPB 160-3	SPB 160-4	SPB 160-5	SPB 160-6	
171	160-B-1	160-B-2	160-B-3 160-B-3F	160-B-4 160-B-4F	160-B-5										
172										SPB 165-2	SPB 165-3	SPB 165-4	SPB 165-5	SPB 165-6	
176	165-B-1	165-B-2	165-B-3	165-B-4	165-B-5										
177										SPB 170-2	SPB 170-3	SPB 170-4	SPB 170-5	SPB 170-6	
177.8						7-B-1	7-B-2 7-B-2F	7-B-3 7-B-3F	7-B-4						
181	170-B-1	170-B-2	170-B-3N 170-B-3F	170-B-4	170-B-5										
182										SPB 175-2	SPB 175-3	SPB 175-4	SPB 175-5	SPB 175-6	
187										SPB 180-2	SPB 180-3	SPB 180-4	SPB 180-5	SPB 180-6	
191	180-B-1	180-B-2	180-B-3N 180-B-3F	180-B-4	180-B-5 180-B-5F										
192										SPB 185-2	SPB 185-3	SPB 185-4	SPB 185-5	SPB 185-6	
197										SPB 190-2	SPB 190-3	SPB 190-4	SPB 190-5	SPB 190-6	
201	190-B-1	190-B-2	190-B-3N 190-B-3F	190-B-4	190-B-5										
202										SPB 195-2	SPB 195-3	SPB 195-4	SPB 195-5	SPB 195-6	
203.2						8-B-1	8-B-2 8-B-2F	8-B-3 8-B-3F	8-B-4						
207										SPB 200-2	SPB 200-3	SPB 200-4	SPB 200-5	SPB 200-6	
211	200-B-1	200-B-2N 200-B-2F	200-B-3N 200-B-3F	200-B-4	200-B-5										
213										SPB 206-2	SPB 206-3	SPB 206-4	SPB 206-5	SPB 206-6	
219										SPB 212-2	SPB 212-3	SPB 212-4	SPB 212-5	SPB 212-6	SPB 212-8
223	212-B-1	212-B-2N 212-B-2F	212-B-3N 212-B-3F	212-B-4	212-B-5										
225										SPB 218-2	SPB 218-3	SPB 218-4	SPB 218-5	SPB 218-6	
228.6						9-B-1	9-B-2 9-B-2F	9-B-3 9-B-3F	9-B-4						
231										SPB 224-2	SPB 224-3	SPB 224-4	SPB 224-5	SPB 224-6	SPB 224-8
235	224-B-1	224-B-2N 224-B-2F	224-B-3N 224-B-3F	224-B-4	224-B-5										
237										SPB 230-2	SPB 230-3	SPB 230-4	SPB 230-5	SPB 230-6	SPB 230-8
243										SPB 236-2	SPB 236-3	SPB 236-4	SPB 236-5	SPB 236-6	SPB 236-8
247	236-B-1	236-B-2N 236-B-2F	236-B-3N 236-B-3F	236-B-4	236-B-5										
254						10-B-1	10-B-2 10-B-2F	10-B-3 10-B-3F	10-B-4						
257										SPB 250-2	SPB 250-3	SPB 250-4	SPB 250-5	SPB 250-6	SPB 250-8
261	250-B-1	250-B-2N 250-B-2F	250-B-3N 250-B-3F	250-B-4	250-B-5										

B形ベルト適用Vプーリー　品番一覧表 2/2

● B形ベルト断面図

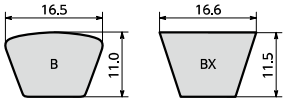

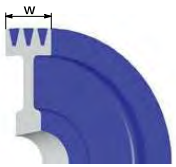

⚠ プーリーは原動側・従動側ともに同タイプのものをご使用ください。
原動側・従動側でプーリーのタイプが異なる場合、ベルトの偏摩耗の原因となります。

外径 (mm)	JIS Vプーリー(➡ P.26) 特長：JIS B1854準拠					標準Vプーリー(➡ P.63) 特長：安価				イソメックSPプーリー(➡ P.120) 特長：ISO4183のSPBに準拠・ブッシングタイプ					
	B-1 (W=25)	B-2 (W=44)	B-3 (W=63)	B-4 (W=82)	B-5 (W=101)	B-1 (W=24)	B-2 (W=44)	B-3 (W=64)	B-4 (W=84)	B-2 (W=44)	B-3 (W=63)	B-4 (W=82)	B-5 (W=101)	B-6 (W=120)	B-8 (W=158)
272										SPB 265-2	SPB 265-3	SPB 265-4	SPB 265-5	SPB 265-6	SPB 265-8
279.4						11-B-1	11-B-2 11-B-2F	11-B-3 11-B-3F	11-B-4						
287										SPB 280-2	SPB 280-3	SPB 280-4	SPB 280-5	SPB 280-6	SPB 280-8
291	280-B-1	280-B-2N 280-B-2F	280-B-3N 280-B-3F	280-B-4	280-B-5										
304.8						12-B-1	12-B-2 12-B-2F	12-B-3 12-B-3F	12-B-4						
307										SPB 300-2	SPB 300-3	SPB 300-4	SPB 300-5	SPB 300-6	SPB 300-8
311	300-B-1	300-B-2N 300-B-2F	300-B-3N 300-B-3F	300-B-4	300-B-5										
322										SPB 315-2	SPB 315-3	SPB 315-4	SPB 315-5	SPB 315-6	SPB 315-8
326	315-B-1	315-B-2	315-B-3	315-B-4	315-B-5										
330.2						13-B-1	13-B-2 13-B-2F	13-B-3 13-B-3F	13-B-4						
342										SPB 335-2	SPB 335-3	SPB 335-4	SPB 335-5	SPB 335-6	SPB 335-8
355.6						14-B-1	14-B-2	14-B-3	14-B-4						
362										SPB 355-2	SPB 355-3	SPB 355-4	SPB 355-5	SPB 355-6	SPB 355-8
366	355-B-1	355-B-2	355-B-3	355-B-4	355-B-5										
381						15-B-1	15-B-2	15-B-3	15-B-4						
382										SPB 375-2	SPB 375-3	SPB 375-4	SPB 375-5	SPB 375-6	SPB 375-8
386		375-B-2	375-B-3	375-B-4	375-B-5										
406.4						16-B-1	16-B-2	16-B-3	16-B-4						
407										SPB 400-2	SPB 400-3	SPB 400-4	SPB 400-5	SPB 400-6	SPB 400-8
411	400-B-1	400-B-2	400-B-3	400-B-4	400-B-5										
432											SPB 425-3	SPB 425-4	SPB 425-5	SPB 425-6	SPB 425-8
457										SPB 450-2	SPB 450-3	SPB 450-4	SPB 450-5	SPB 450-6	SPB 450-8
457.2							18-B-2	18-B-3	18-B-4						
461	450-B-1	450-B-2	450-B-3	450-B-4	450-B-5										
482											SPB 475-3	SPB 475-4	SPB 475-5	SPB 475-6	SPB 475-8
507										SPB 500-2	SPB 500-3	SPB 500-4	SPB 500-5	SPB 500-6	SPB 500-8
508							20-B-2	20-B-3	20-B-4						
511		500-B-2	500-B-3	500-B-4	500-B-5										
537										SPB 530-2	SPB 530-3	SPB 530-4	SPB 530-5	SPB 530-6	SPB 530-8
558.8							22-B-2	22-B-3	22-B-4						
567											SPB 560-3	SPB 560-4	SPB 560-5	SPB 560-6	SPB 560-8
571		560-B-2	560-B-3	560-B-4	560-B-5										
609.6							24-B-2	24-B-3	24-B-4						
611		600-B-2	600-B-3	600-B-4	600-B-5										
637											SPB 630-3	SPB 630-4	SPB 630-5	SPB 630-6	SPB 630-8
641		630-B-2	630-B-3	630-B-4	630-B-5										
717											SPB 710-3	SPB 710-4	SPB 710-5	SPB 710-6	SPB 710-8
721		710-B-2	710-B-3	710-B-4	710-B-5										

外径 (mm)	JIS Vプーリー(➡ P.26) 特長：JIS B1854準拠					標準Vプーリー(➡ P.63) 特長：安価				イソメックSPプーリー(➡ P.120) 特長：ISO4183のSPBに準拠・ブッシングタイプ					
	B-1 (W=25)	B-2 (W=44)	B-3 (W=63)	B-4 (W=82)	B-5 (W=101)	B-1 (W=24)	B-2 (W=44)	B-3 (W=64)	B-4 (W=84)	B-2 (W=44)	B-3 (W=63)	B-4 (W=82)	B-5 (W=101)	B-6 (W=120)	B-8 (W=158)
761		750-B-2	750-B-3	750-B-4	750-B-5										
807											SPB 800-3	SPB 800-4	SPB 800-5	SPB 800-6	SPB 800-8
811			800-B-3	800-B-4	800-B-5										
861			850-B-3	850-B-4	850-B-5										
907											SPB 900-3	SPB 900-4	SPB 900-5	SPB 900-6	SPB 900-8
911			900-B-3	900-B-4	900-B-5										
961			950-B-3	950-B-4	950-B-5										
1007											SPB 1000-3	SPB 1000-4	SPB 1000-5	SPB 1000-6	SPB 1000-8
1011			1000-B-3	1000-B-4	1000-B-5										

C形ベルト適用Vプーリー　品番一覧表

● C形ベルト断面図

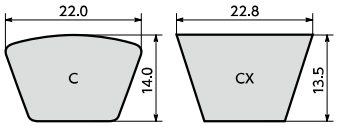

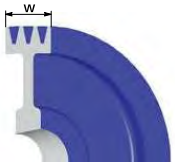

⚠ プーリーは原動側・従動側ともに同タイプのものをご使用ください。
原動側・従動側でプーリーのタイプが異なる場合、ベルトの偏摩耗の原因となります。

外径 (mm)	JIS Vプーリー(➡ P.26) 特長：JIS B1854準拠						イソメックSPプーリー(➡ P.120) 特長：ISO4183のCに準拠・ブッシングタイプ			
	C-1 (W=34)	C-2 (W=59.5)	C-3 (W=85)	C-4 (W=110.5)	C-5 (W=136)	C-6 (W=161.5)	C-3 (W=85)	C-4 (W=110.5)	C-5 (W=136)	C-6 (W=161.5)
102	88-C-1									
126	112-C-1	112-C-2								
139		125-C-2								
154	140-C-1	140-C-2								
164		150-C-2								
179	165-C-1	165-C-2								
189.6							SPC 180-3	SPC 180-4		
190			176-C-3	175-C-4						
194	180-C-1	180-C-2	180-C-3	180-C-4	180-C-5	180-C-6				
196				182-C-4						
199			185-C-3	185-C-4	185-C-5	185-C-6				
200.6							SPC 191-3	SPC 191-4		
202			188-C-3	188-C-4	188-C-5	188-C-6				
205	191-C-1	191-C-2	191-C-3	191-C-4	191-C-5	191-C-6				
208			194-C-3	194-C-4	194-C-5	194-C-6				
209.6							SPC 200-3	SPC 200-4	SPC 200-5	SPC 200-6
211			197-C-3	197-C-4	197-C-5	197-C-6				
212.6							SPC 203-3	SPC 203-4	SPC 203-5	
214	200-C-1	200-C-2	200-C-3	200-C-4	200-C-5 200-C-5F	200-C-6 200-C-6F				
215.6							SPC 206-3	SPC 206-4	SPC 206-5	SPC 206-6
217			203-C-3	203-C-4	203-C-5	203-C-6				
220			206-C-3	206-C-4	206-C-5	206-C-6				
221.6							SPC 212-3	SPC 212-4	SPC 212-5	SPC 212-6
223			209-C-3	209-C-4	209-C-5	209-C-6				
224.6							SPC 215-3	SPC 215-4	SPC 215-5	SPC 215-6
226	212-C-1	212-C-2	212-C-3	212-C-4	212-C-5 212-C-5F	212-C-6 212-C-6F				
227.6							SPC 218-3	SPC 218-4		
229			215-C-3	215-C-4	215-C-5	215-C-6				
232			218-C-3	218-C-4	218-C-5	218-C-6				
233.6							SPC 224-3	SPC 224-4	SPC 224-5	SPC 224-6
235			221-C-3	221-C-4	221-C-5	221-C-6				
236.6							SPC 227-3	SPC 227-4	SPC 227-5	SPC 227-6
238	224-C-1	224-C-2	224-C-3	224-C-4	224-C-5 224-C-5F	224-C-6 224-C-6F				
240.6							SPC 231-3	SPC 231-4	SPC 231-5	SPC 231-6
241			227-C-3	227-C-4	227-C-5	227-C-6				
245			231-C-3	231-C-4	231-C-5	231-C-6				
245.6							SPC 236-3	SPC 236-4	SPC 236-5	SPC 236-6
249.6							SPC 240-3	SPC 240-4	SPC 240-5	SPC 240-6
250	236-C-1	236-C-2	236-C-3	236-C-4	236-C-5 236-C-5F	236-C-6 236-C-6F				

外径 (mm)	JIS Vプーリー(➡ P.26) 特長：JIS B1854準拠						イソメックSPプーリー(➡ P.120) 特長：ISO4183のCに準拠・ブッシングタイプ			
	C-1 (W=34)	C-2 (W=59.5)	C-3 (W=85)	C-4 (W=110.5)	C-5 (W=136)	C-6 (W=161.5)	C-3 (W=85)	C-4 (W=110.5)	C-5 (W=136)	C-6 (W=161.5)
254		240-C-2	240-C-3	240-C-4	240-C-5	240-C-6				
256.6							SPC 247-3	SPC 247-4	SPC 247-5	SPC 247-6
259.6							SPC 250-3	SPC 250-4	SPC 250-5	SPC 250-6
261			247-C-3	247-C-4	247-C-5	247-C-6				
264	250-C-1	250-C-2	250-C-3	250-C-4	250-C-5 250-C-5F	250-C-6 250-C-6F				
274.6							SPC 265-3	SPC 265-4	SPC 265-5	SPC 265-6
279		265-C-2	265-C-3	265-C-4	265-C-5	265-C-6 265-C-6F				
294		280-C-2	280-C-3	280-C-4	280-C-5	280-C-6 280-C-6F	SPC 280-3	SPC 280-4	SPC 280-5	SPC 280-6
314	300-C-1	300-C-2	300-C-3	300-C-4	300-C-5	300-C-6	SPC 300-3	SPC 300-4	SPC 300-5	SPC 300-6
329	315-C-1	315-C-2	315-C-3	315-C-4	315-C-5	315-C-6	SPC 315-3	SPC 315-4	SPC 315-5	SPC 315-6
364.6							SPC 355-3	SPC 355-4	SPC 355-5	SPC 355-6
369		355-C-2	355-C-3	355-C-4	355-C-5	355-C-6				
389			375-C-3	375-C-4	375-C-5	375-C-6				
394		380-C-2								
409.6							SPC 400-3	SPC 400-4	SPC 400-5	SPC 400-6
414		400-C-2	400-C-3	400-C-4	400-C-5	400-C-6				
459.6							SPC 450-3	SPC 450-4	SPC 450-5	SPC 450-6
454		440-C-2								
464			450-C-3	450-C-4	450-C-5	450-C-6				
509.6							SPC 500-3	SPC 500-4	SPC 500-5	SPC 500-6
514			500-C-3	500-C-4	500-C-5	500-C-6				
569.6							SPC 560-3	SPC 560-4	SPC 560-5	SPC 560-6
574			560-C-3	560-C-4	560-C-5	560-C-6				
609.6							SPC 600-3	SPC 600-4	SPC 600-5	SPC 600-6
614			600-C-3	600-C-4	600-C-5	600-C-6				
639.6							SPC 630-3	SPC 630-4	SPC 630-5	SPC 630-6
644			630-C-3	630-C-4	630-C-5	630-C-6				
719.6							SPC 710-3	SPC 710-4	SPC 710-5	SPC 710-6
724			710-C-3	710-C-4	710-C-5	710-C-6				
764			750-C-3	750-C-4	750-C-5	750-C-6				
809.6							SPC 800-3	SPC 800-4	SPC 800-5	SPC 800-6
814			800-C-3	800-C-4	800-C-5	800-C-6				
864			850-C-3	850-C-4	850-C-5	850-C-6				
909.6							SPC 900-3	SPC 900-4	SPC 900-5	SPC 900-6
914			900-C-3	900-C-4	900-C-5	900-C-6				
964			950-C-3	950-C-4	950-C-5	950-C-6				
1009.6							SPC 1000-3	SPC 1000-4	SPC 1000-5	SPC 1000-6
1014			1000-C-3	1000-C-4	1000-C-5	1000-C-6				
1134				1120-C-4	1120-C-5	1120-C-6				

D形ベルト適用Vプーリー　品番一覧表

● D形ベルト断面図

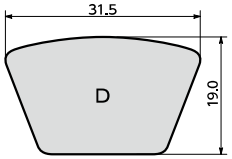

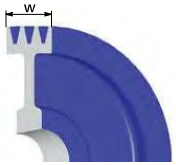

⚠ プーリーは原動側・従動側ともに同タイプのものをご使用ください。
原動側・従動側でプーリーのタイプが異なる場合、ベルトの偏摩耗の原因となります。

外径 (mm)	JIS Vプーリー（➡ P.26） 特長：JIS B1854準拠			
	D-4 (W=159)	D-5 (W=196)	D-6 (W=233)	D-8 (W=307)
229	210-D-4	210-D-5		
254	235-D-4	235-D-5	235-D-6	
279	260-D-4	260-D-5	260-D-6	
304	285-D-4	285-D-5	285-D-6	
334	315-D-4	315-D-5	315-D-6	315-D-8
354	335-D-4	335-D-5	335-D-6	335-D-8
374	355-D-4	355-D-5	355-D-6	355-D-8
394	375-D-4	375-D-5	375-D-6	375-D-8
419	400-D-4	400-D-5	400-D-6	400-D-8
444	425-D-4	425-D-5	425-D-6	425-D-8
469	450-D-4	450-D-5	450-D-6	450-D-8
494	475-D-4	475-D-5	475-D-6	475-D-8
519	500-D-4	500-D-5	500-D-6	500-D-8
579	560-D-4	560-D-5	560-D-6	
609	590-D-4	590-D-5	590-D-6	
649	630-D-4	630-D-5	630-D-6	
709	690-D-4	690-D-5	690-D-6	
729	710-D-4	710-D-5	710-D-6	
764	745-D-4	745-D-5	745-D-6	
814	795-D-4	795-D-5	795-D-6	
864	845-D-4	845-D-5	845-D-6	
914	895-D-4	895-D-5	895-D-6	

選定ナビ　CADダウンロード
NBKネットショップ　技術資料
https://www.nbk1560.com/

3V形ベルト適用Vプーリー　品番一覧表

● 3V形ベルト断面図

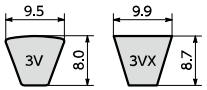

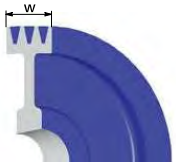

⚠ プーリーは原動側・従動側ともに同タイプのものをご使用ください。
原動側・従動側でプーリーのタイプが異なる場合、ベルトの偏摩耗の原因となります。

外径 (mm)	ウェッジプーリー(➡ P.80) 特長：JIS B1855準拠						イソメックSPプーリー(➡ P.120) 特長：ISO4183のSPZに準拠・ブッシングタイプ					
	3V-1 (W=17.4)	3V-2 (W=27.7)	3V-3 (W=38)	3V-4 (W=48.3)	3V-5 (W=58.6)	3V-6 (W=68.9)	3V-1 (W=16)	3V-2 (W=28)	3V-3 (W=40)	3V-4 (W=52)	3V-5 (W=64)	3V-6 (W=76)
57	56-3V-1	56-3V-2										
61	60-3V-1	60-3V-2										
68	67-3V-1	67-3V-2	67-3V-3									
71							SPZ 67-1	SPZ 67-2	SPZ 67-3			
72	71-3V-1	71-3V-2	71-3V-3									
75							SPZ 71-1	SPZ 71-2	SPZ 71-3			
76	75-3V-1	75-3V-2	75-3V-3									
79							SPZ 75-1	SPZ 75-2	SPZ 75-3			
81	80-3V-1	80-3V-2	80-3V-3									
84							SPZ 80-1	SPZ 80-2	SPZ 80-3			
86	85-3V-1	85-3V-2	85-3V-3	85-3V-4								
89							SPZ 85-1	SPZ 85-2	SPZ 85-3	SPZ 85-4		
91	90-3V-1	90-3V-2	90-3V-3	90-3V-4								
94							SPZ 90-1	SPZ 90-2	SPZ 90-3	SPZ 90-4		
96	95-3V-1	95-3V-2	95-3V-3	95-3V-4								
99							SPZ 95-1	SPZ 95-2	SPZ 95-3	SPZ 95-4		
101	100-3V-1	100-3V-2	100-3V-3	100-3V-4	100-3V-5	100-3V-6						
104							SPZ 100-1	SPZ 100-2	SPZ 100-3	SPZ 100-4	SPZ 100-5	
110							SPZ 106-1	SPZ 106-2	SPZ 106-3	SPZ 106-4	SPZ 106-5	
111	110-3V-1	110-3V-2	110-3V-3	110-3V-4								
113	112-3V-1	112-3V-2	112-3V-3	112-3V-4	112-3V-5	112-3V-6						
116							SPZ 112-1	SPZ 112-2	SPZ 112-3	SPZ 112-4	SPZ 112-5	SPZ 112-6
121	120-3V-1	120-3V-2	120-3V-3	120-3V-4	120-3V-5	120-3V-6						
122							SPZ 118-1	SPZ 118-2	SPZ 118-3	SPZ 118-4	SPZ 118-5	SPZ 118-6
126	125-3V-1	125-3V-2	125-3V-3	125-3V-4	125-3V-5	125-3V-6						
129							SPZ 125-1	SPZ 125-2	SPZ 125-3	SPZ 125-4	SPZ 125-5	SPZ 125-6
131	130-3V-1	130-3V-2	130-3V-3	130-3V-4	130-3V-5	130-3V-6						
136							SPZ 132-1	SPZ 132-2	SPZ 132-3	SPZ 132-4	SPZ 132-5	SPZ 132-6
141	140-3V-1	140-3V-2	140-3V-3	140-3V-4	140-3V-5	140-3V-6						
144							SPZ 140-1	SPZ 140-2	SPZ 140-3	SPZ 140-4	SPZ 140-5	SPZ 140-6
151	150-3V-1	150-3V-2	150-3V-3	150-3V-4	150-3V-5	150-3V-6						
154							SPZ 150-1	SPZ 150-2	SPZ 150-3	SPZ 150-4	SPZ 150-5	SPZ 150-6
161	160-3V-1	160-3V-2	160-3V-3	160-3V-4	160-3V-5	160-3V-6						
164							SPZ 160-1	SPZ 160-2	SPZ 160-3	SPZ 160-4	SPZ 160-5	SPZ 160-6
174								SPZ 170-2				
181	180-3V-1	180-3V-2	180-3V-3	180-3V-4	180-3V-5	180-3V-6						
184							SPZ 180-1	SPZ 180-2	SPZ 180-3	SPZ 180-4	SPZ 180-5	SPZ 180-6
194								SPZ 190-2				
201	200-3V-1	200-3V-2	200-3V-3	200-3V-4	200-3V-5	200-3V-6						
204							SPZ 200-1	SPZ 200-2	SPZ 200-3	SPZ 200-4	SPZ 200-5	SPZ 200-6
213	212-3V-1	212-3V-2	212-3V-3	212-3V-4	212-3V-5							
216							SPZ 212-1	SPZ 212-2	SPZ 212-3	SPZ 212-4	SPZ 212-5	SPZ 212-6
225	224-3V-1	224-3V-2	224-3V-3	224-3V-4	224-3V-5							

外径 (mm)	ウェッジプーリー(➡ P.80) 特長：JIS B1855準拠						イソメックSPプーリー(➡ P.120) 特長：ISO4183のSPZに準拠・ブッシングタイプ					
	3V-1 (W=17.4)	3V-2 (W=27.7)	3V-3 (W=38)	3V-4 (W=48.3)	3V-5 (W=58.6)	3V-6 (W=68.9)	3V-1 (W=16)	3V-2 (W=28)	3V-3 (W=40)	3V-4 (W=52)	3V-5 (W=64)	3V-6 (W=76)
228							SPZ 224-1	SPZ 224-2	SPZ 224-3	SPZ 224-4	SPZ 224-5	SPZ 224-6
237	236-3V-1	236-3V-2	236-3V-3	236-3V-4	236-3V-5							
240								SPZ 236-2	SPZ 236-3	SPZ 236-4	SPZ 236-5	
251	250-3V-1	250-3V-2	250-3V-3	250-3V-4	250-3V-5	250-3V-6						
254							SPZ 250-1	SPZ 250-2	SPZ 250-3	SPZ 250-4	SPZ 250-5	SPZ 250-6
281	280-3V-1	280-3V-2	280-3V-3	280-3V-4	280-3V-5	280-3V-6						
284							SPZ 280-1	SPZ 280-2	SPZ 280-3	SPZ 280-4	SPZ 280-5	SPZ 280-6
301	300-3V-1	300-3V-2	300-3V-3	300-3V-4	300-3V-5	300-3V-6						
304							SPZ 300-1	SPZ 300-2	SPZ 300-3	SPZ 300-4		
316	315-3V-1	315-3V-2	315-3V-3	315-3V-4	315-3V-5	315-3V-6						
319							SPZ 315-1	SPZ 315-2	SPZ 315-3	SPZ 315-4	SPZ 315-5	SPZ 315-6
356		355-3V-2	355-3V-3	355-3V-4	355-3V-5	355-3V-6						
359							SPZ 355-1	SPZ 355-2	SPZ 355-3	SPZ 355-4	SPZ 355-5	SPZ 355-6
401		400-3V-2	400-3V-3	400-3V-4	400-3V-5	400-3V-6						
404									SPZ 400-3	SPZ 400-4	SPZ 400-5	SPZ 400-6
451		450-3V-2	450-3V-3	450-3V-4	450-3V-5	450-3V-6						
454									SPZ 450-3	SPZ 450-4		
501		500-3V-2	500-3V-3	500-3V-4	500-3V-5	500-3V-6						
504										SPZ 500-4	SPZ 500-5	SPZ 500-6
631					630-3V-5	630-3V-6						

5V形ベルト適用Vプーリー　品番一覧表

● 5V形ベルト断面図

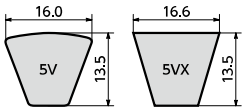

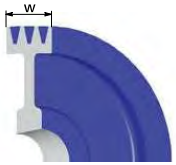

⚠ プーリーは原動側・従動側ともに同タイプのものをご使用ください。
原動側・従動側でプーリーのタイプが異なる場合、ベルトの偏摩耗の原因となります。

外径 (mm)	ウェッジプーリー(➡ P.80) 特長：JIS B1855準拠							イソメックSPプーリー(➡ P.120) 特長：ISO4183のSPBに準拠・ブッシングタイプ					
	5V-2 (W=42.9)	5V-3 (W=60.4)	5V-4 (W=77.9)	5V-5 (W=95.4)	5V-6 (W=112.9)	5V-8 (W=147.9)	5V-10 (W=182.9)	5V-2 (W=44)	5V-3 (W=63)	5V-4 (W=82)	5V-5 (W=101)	5V-6 (W=120)	5V-8 (W=158)
113	112-5V-2	112-5V-3											
119	118-5V-2	118-5V-3											
126	125-5V-2	125-5V-3											
132								SPB 125-2	SPB 125-3	SPB 125-4	SPB 125-5		
133	132-5V-2	132-5V-3											
139								SPB 132-2	SPB 132-3	SPB 132-4	SPB 132-5		
141	140-5V-2	140-5V-3	140-5V-4										
147								SPB 140-2	SPB 140-3	SPB 140-4	SPB 140-5		
151	150-5V-2	150-5V-3	150-5V-4	150-5V-5	150-5V-6								
152									SPB 145-3				
157								SPB 150-2	SPB 150-3	SPB 150-4	SPB 150-5		
161	160-5V-2	160-5V-3	160-5V-4	160-5V-5	160-5V-6								
162									SPB 155-3				
167								SPB 160-2	SPB 160-3	SPB 160-4	SPB 160-5	SPB 160-6	
171	170-5V-2	170-5V-3	170-5V-4	170-5V-5	170-5V-6								
172								SPB 165-2	SPB 165-3	SPB 165-4	SPB 165-5	SPB 165-6	
177								SPB 170-2	SPB 170-3	SPB 170-4	SPB 170-5	SPB 170-6	
181	180-5V-2	180-5V-3 180-5V-3F	180-5V-4 180-5V-4F	180-5V-5	180-5V-6	180-5V-8	180-5V-10						
182								SPB 175-2	SPB 175-3	SPB 175-4	SPB 175-5	SPB 175-6	
187								SPB 180-2	SPB 180-3	SPB 180-4	SPB 180-5	SPB 180-6	
191	190-5V-2	190-5V-3 190-5V-3F	190-5V-4 190-5V-4F	190-5V-5	190-5V-6	190-5V-8							
192								SPB 185-2	SPB 185-3	SPB 185-4	SPB 185-5	SPB 185-6	
197								SPB 190-2	SPB 190-3	SPB 190-4	SPB 190-5	SPB 190-6	
201	200-5V-2	200-5V-3 200-5V-3F	200-5V-4 200-5V-4F	200-5V-5	200-5V-6	200-5V-8	200-5V-10						
202								SPB 195-2	SPB 195-3	SPB 195-4	SPB 195-5	SPB 195-6	
207								SPB 200-2	SPB 200-3	SPB 200-4	SPB 200-5	SPB 200-6	
211	210-5V-2	210-5V-3	210-5V-4	210-5V-5	210-5V-6	210-5V-8							
213	212-5V-2	212-5V-3 212-5V-3F	212-5V-4 212-5V-4F	212-5V-5	212-5V-6	212-5V-8	212-5V-10						
213								SPB 206-2	SPB 206-3	SPB 206-4	SPB 206-5	SPB 206-6	
219								SPB 212-2	SPB 212-3	SPB 212-4	SPB 212-5	SPB 212-6	SPB 212-8
221	220-5V-2	220-5V-3	220-5V-4	220-5V-5	220-5V-6	220-5V-8	220-5V-10						
225	224-5V-2	224-5V-3	224-5V-4	224-5V-5	224-5V-6	224-5V-8	224-5V-10						
225								SPB 218-2	SPB 218-3	SPB 218-4	SPB 218-5	SPB 218-6	
231	230-5V-2	230-5V-3	230-5V-4	230-5V-5	230-5V-6	230-5V-8	230-5V-10						
231								SPB 224-2	SPB 224-3	SPB 224-4	SPB 224-5	SPB 224-6	SPB 224-8
237	236-5V-2	236-5V-3	236-5V-4	236-5V-5	236-5V-6	236-5V-8	236-5V-10						
237								SPB 230-2	SPB 230-3	SPB 230-4	SPB 230-5	SPB 230-6	SPB 230-8
241	240-5V-2	240-5V-3	240-5V-4	240-5V-5	240-5V-6	240-5V-8	240-5V-10						
243								SPB 236-2	SPB 236-3	SPB 236-4	SPB 236-5	SPB 236-6	SPB 236-8

外径 (mm)	ウェッジプーリー(➡ P.80) 特長：JIS B1855準拠							イソメックSPプーリー(➡ P.120) 特長：ISO4183のSPBに準拠・ブッシングタイプ					
	5V-2 (W=42.9)	5V-3 (W=60.4)	5V-4 (W=77.9)	5V-5 (W=95.4)	5V-6 (W=112.9)	5V-8 (W=147.9)	5V-10 (W=182.9)	5V-2 (W=44)	5V-3 (W=63)	5V-4 (W=82)	5V-5 (W=101)	5V-6 (W=120)	5V-8 (W=158)
251	250-5V-2	250-5V-3	250-5V-4	250-5V-5	250-5V-6	250-5V-8	250-5V-10						
257								SPB 250-2	SPB 250-3	SPB 250-4	SPB 250-5	SPB 250-6	SPB 250-8
261	260-5V-2	260-5V-3	260-5V-4	260-5V-5	260-5V-6	260-5V-8	260-5V-10						
266	265-5V-2	265-5V-3	265-5V-4	265-5V-5	265-5V-6	265-5V-8	265-5V-10						
272								SPB 265-2	SPB 265-3	SPB 265-4	SPB 265-5	SPB 265-6	SPB 265-8
281	280-5V-2	280-5V-3	280-5V-4	280-5V-5	280-5V-6	280-5V-8	280-5V-10						
287								SPB 280-2	SPB 280-3	SPB 280-4	SPB 280-5	SPB 280-6	SPB 280-8
301	300-5V-2	300-5V-3	300-5V-4	300-5V-5	300-5V-6	300-5V-8	300-5V-10						
307								SPB 300-2	SPB 300-3	SPB 300-4	SPB 300-5	SPB 300-6	SPB 300-8
316	315-5V-2	315-5V-3	315-5V-4	315-5V-5	315-5V-6	315-5V-8	315-5V-10						
322								SPB 315-2	SPB 315-3	SPB 315-4	SPB 315-5	SPB 315-6	SPB 315-8
336	335-5V-2	335-5V-3	335-5V-4	335-5V-5	335-5V-6	335-5V-8	335-5V-10						
342								SPB 335-2	SPB 335-3	SPB 335-4	SPB 335-5	SPB 335-6	SPB 335-8
356	355-5V-2	355-5V-3	355-5V-4	355-5V-5	355-5V-6	355-5V-8	355-5V-10						
362								SPB 355-2	SPB 355-3	SPB 355-4	SPB 355-5	SPB 355-6	SPB 355-8
376	375-5V-2	375-5V-3	375-5V-4	375-5V-5	375-5V-6	375-5V-8	375-5V-10						
382								SPB 375-2	SPB 375-3	SPB 375-4	SPB 375-5	SPB 375-6	SPB 375-8
401	400-5V-2	400-5V-3	400-5V-4	400-5V-5	400-5V-6	400-5V-8	400-5V-10						
407								SPB 400-2	SPB 400-3	SPB 400-4	SPB 400-5	SPB 400-6	SPB 400-8
426		425-5V-3	425-5V-4	425-5V-5	425-5V-6	425-5V-8	425-5V-10						
432									SPB 425-3	SPB 425-4	SPB 425-5	SPB 425-6	SPB 425-8
451	450-5V-2	450-5V-3	450-5V-4	450-5V-5	450-5V-6	450-5V-8	450-5V-10						
457								SPB 450-2	SPB 450-3	SPB 450-4	SPB 450-5	SPB 450-6	SPB 450-8
476		475-5V-3	475-5V-4	475-5V-5	475-5V-6	475-5V-8	475-5V-10						
482									SPB 475-3	SPB 475-4	SPB 475-5	SPB 475-6	SPB 475-8
501	500-5V-2	500-5V-3	500-5V-4	500-5V-5	500-5V-6	500-5V-8	500-5V-10						
507								SPB 500-2	SPB 500-3	SPB 500-4	SPB 500-5	SPB 500-6	SPB 500-8
531	530-5V-2	530-5V-3	530-5V-4	530-5V-5	530-5V-6	530-5V-8							
537								SPB 530-2	SPB 530-3	SPB 530-4	SPB 530-5	SPB 530-6	SPB 530-8
561		560-5V-3	560-5V-4	560-5V-5	560-5V-6	560-5V-8							
567									SPB 560-3	SPB 560-4	SPB 560-5	SPB 560-6	SPB 560-8
601		600-5V-3	600-5V-4	600-5V-5	600-5V-6	600-5V-8	600-5V-10						
631	630-5V-2	630-5V-3	630-5V-4	630-5V-5	630-5V-6	630-5V-8	630-5V-10						
637									SPB 630-3	SPB 630-4	SPB 630-5	SPB 630-6	SPB 630-8
711		710-5V-3	710-5V-4	710-5V-5	710-5V-6	710-5V-8	710-5V-10						
717									SPB 710-3	SPB 710-4	SPB 710-5	SPB 710-6	SPB 710-8
751		750-5V-3	750-5V-4	750-5V-5	750-5V-6	750-5V-8	750-5V-10						
801		800-5V-3	800-5V-4	800-5V-5	800-5V-6	800-5-V8	800-5V-10						
807									SPB 800-3	SPB 800-4	SPB 800-5	SPB 800-6	SPB 800-8
901		900-5V-3	900-5V-4	900-5V-5	900-5V-6	900-5V-8	900-5V-10						
907									SPB 900-3	SPB 900-4	SPB 900-5	SPB 900-6	SPB 900-8
1001		1000-5V-3	1000-5V-4	1000-5V-5	1000-5V-6	1000-5V-8	1000-5V-10						
1007									SPB1000-3	SPB1000-4	SPB1000-5	SPB1000-6	SPB1000-8
1251			1250-5V-4	1250-5V-5	1250-5V-6	1250-5V-8	1250-5V-10						

8V形ベルト適用Vプーリー　品番一覧表

● 8V形ベルト断面図

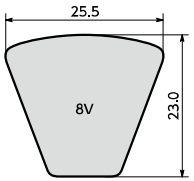

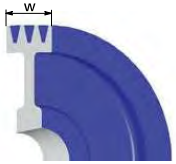

⚠プーリーは原動側・従動側ともに同タイプのものをご使用ください。
原動側・従動側でプーリーのタイプが異なる場合、ベルトの偏摩耗の原因となります。

外径 (mm)	ウェッジプーリー（➡ P.80） 特長：JIS B1855準拠				イソメックSPプーリー（➡ P.120） 特長：JIS B1855準拠・ブッシングタイプ			
	8V-4 (W=123.8)	8V-6 (W=181)	8V-8 (W=238.2)	8V-10 (W=295.4)	8V-4 (W=123.8)	8V-6 (W=181)	8V-8 (W=238.2)	8V-10 (W=295.4)
316	315-8V-4	315-8V-6	315-8V-8	315-8V-10	SP8V 315-4	SP8V 315-6	SP8V 315-8	SP8V 315-10
331	330-8V-4	330-8V-6						
336	335-8V-4	335-8V-6	335-8V-8	335-8V-10	SP8V 335-4	SP8V 335-6	SP8V 335-8	SP8V 335-10
356	355-8V-4	355-8V-6	355-8V-8	355-8V-10	SP8V 355-4	SP8V 355-6	SP8V 355-8	SP8V 355-10
376	375-8V-4	375-8V-6	375-8V-8	375-8V-10	SP8V 375-4	SP8V 375-6	SP8V 375-8	
401	400-8V-4	400-8V-6	400-8V-8	400-8V-10	SP8V 400-4	SP8V 400-6	SP8V 400-8	SP8V 400-10
426	425-8V-4	425-8V-6	425-8V-8	425-8V-10	SP8V 425-4	SP8V 425-6	SP8V 425-8	SP8V 425-10
451	450-8V-4	450-8V-6	450-8V-8	450-8V-10	SP8V 450-4	SP8V 450-6	SP8V 450-8	SP8V 450-10
461	460-8V-4	460-8V-6						
476	475-8V-4	475-8V-6	475-8V-8	475-8V-10	SP8V 475-4	SP8V 475-6	SP8V 475-8	SP8V 475-10
501	500-8V-4	500-8V-6	500-8V-8	500-8V-10	SP8V 500-4	SP8V 500-6	SP8V 500-8	SP8V 500-10
521	520-8V-4	520-8V-6						
531	530-8V-4	530-8V-6	530-8V-8	530-8V-10				
541	540-8V-4	540-8V-6						
561	560-8V-4	560-8V-6	560-8V-8	560-8V-10	SP8V 560-4	SP8V 560-6	SP8V 560-8	SP8V 560-10
601	600-8V-4	600-8V-6	600-8V-8	600-8V-10				
631	630-8V-4	630-8V-6	630-8V-8	630-8V-10	SP8V 630-4	SP8V 630-6	SP8V 630-8	
711	710-8V-4	710-8V-6	710-8V-8	710-8V-10	SP8V 710-4	SP8V 710-6	SP8V 710-8	SP8V 710-10
751	750-8V-4	750-8V-6	750-8V-8	750-8V-10				
801	800-8V-4	800-8V-6	800-8V-8	800-8V-10	SP8V 800-4	SP8V 800-6	SP8V 800-8	
1001	1000-8V-4	1000-8V-6	1000-8V-8	1000-8V-10	SP8V1000-4	SP8V1000-6	SP8V1000-8	SP8V1000-10
1251	1250-8V-4	1250-8V-6	1250-8V-8		SP8V1250-4	SP8V1250-6	SP8V1250-8	SP8V1250-10

PK形ベルト適用Vプーリー　品番一覧表

● PK形ベルト断面図

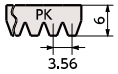

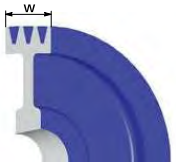

⚠プーリーは原動側・従動側ともに同タイプのものをご使用ください。
原動側・従動側でプーリーのタイプが異なる場合、ベルトの偏摩耗の原因となります。

外径 (mm)	イソメック ポリドライププーリー（➡ P.170） 特長：ISO9982準拠					
	PK-4 (W=20.68)	PK-5 (W=24.24)	PK-6 (W=27.8)	PK-8 (W=34.92)	PK-10 (W=42.04)	PK-12 (W=49.16)
50	PK- 50-4	PK- 50-5	PK- 50-6	PK- 50-8		
56	PK- 56-4	PK- 56-5	PK- 56-6	PK- 56-8		
63	PK- 63-4	PK- 63-5	PK- 63-6	PK- 63-8		
67	PK- 67-4	PK- 67-5	PK- 67-6	PK- 67-8		
71	PK- 71-4	PK- 71-5	PK- 71-6	PK- 71-8		
75	PK- 75-4	PK- 75-5	PK- 75-6	PK- 75-8		
80	PK- 80-4	PK- 80-5	PK- 80-6	PK- 80-8	PK- 80-10	PK- 80-12
85	PK- 85-4	PK- 85-5	PK- 85-6	PK- 85-8	PK- 85-10	PK- 85-12
90	PK- 90-4	PK- 90-5	PK- 90-6	PK- 90-8	PK- 90-10	PK- 90-12
95	PK- 95-4	PK- 95-5	PK- 95-6	PK- 95-8	PK- 95-10	PK- 95-12
100	PK-100-4	PK-100-5	PK-100-6	PK-100-8	PK-100-10	PK-100-12
106	PK-106-4	PK-106-5	PK-106-6	PK-106-8	PK-106-10	PK-106-12
112	PK-112-4	PK-112-5	PK-112-6	PK-112-8	PK-112-10	PK-112-12
118	PK-118-4	PK-118-5	PK-118-6	PK-118-8	PK-118-10	PK-118-12
125	PK-125-4	PK-125-5	PK-125-6	PK-125-8	PK-125-10	PK-125-12
132	PK-132-4	PK-132-5	PK-132-6	PK-132-8	PK-132-10	PK-132-12
140	PK-140-4	PK-140-5	PK-140-6	PK-140-8	PK-140-10	PK-140-12
150	PK-150-4	PK-150-5	PK-150-6	PK-150-8	PK-150-10	PK-150-12
160	PK-160-4	PK-160-5	PK-160-6	PK-160-8	PK-160-10	PK-160-12
170	PK-170-4	PK-170-5	PK-170-6	PK-170-8	PK-170-10	PK-170-12
180	PK-180-4	PK-180-5	PK-180-6	PK-180-8	PK-180-10	PK-180-12
190	PK-190-4	PK-190-5	PK-190-6	PK-190-8	PK-190-10	PK-190-12
200	PK-200-4	PK-200-5	PK-200-6	PK-200-8	PK-200-10	PK-200-12
212	PK-212-4	PK-212-5	PK-212-6	PK-212-8	PK-212-10	PK-212-12
224	PK-224-4	PK-224-5	PK-224-6	PK-224-8	PK-224-10	PK-224-12
236	PK-236-4	PK-236-5	PK-236-6	PK-236-8	PK-236-10	PK-236-12
250	PK-250-4	PK-250-5	PK-250-6	PK-250-8	PK-250-10	PK-250-12
280	PK-280-4	PK-280-5	PK-280-6	PK-280-8	PK-280-10	PK-280-12
315	PK-315-4	PK-315-5	PK-315-6	PK-315-8	PK-315-10	PK-315-12
355	PK-355-4	PK-355-5	PK-355-6	PK-355-8	PK-355-10	PK-355-12
400				PK-400-8	PK-400-10	PK-400-12
450						PK-450-12
500						PK-500-12
560						PK-560-12
630						PK-630-12

JIS V PULLEY JIS Vプーリー

● **1個でも、短納期でお届けします。**
鋳造から機械加工・表面処理まで一貫生産。しかも、プーリー加工専用のNC機械・自動機・バランサなどを自社開発。セル生産方式により、多品種少量生産と短納期を極限まで追求。お客さまに“便利”をお届けします。

● **便利な追加工サービスを標準化。**
軸穴・キー溝・押しねじの追加工を標準化しました。1個でも、実働1日で出荷いたします。手配も簡単です。

● **充実のラインアップ。650サイズ。**
A：146サイズ、B：218サイズ、C：212サイズ、D：74サイズ。JIS規格の281サイズに369サイズを独自に追加。とくに原動機側に使用する小径サイズを細かく標準化。

● **JIS規格を上回る高品質。**
材質・加工精度・バランス精度ともにJIS規格（JIS B 1854 - 1987「一般用Vプーリ」）を上回る最高品質のプーリーです。外周での不釣合い許容値はプーリー質量の0.1%を保証。表面処理は、防錆効果が高く仕上がりの美しい塗装を行っています。

商品規格

商品規格はJIS B 1854 - 1987「一般用Vプーリ」に準拠しています。

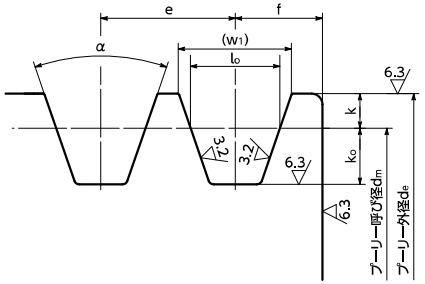

● 溝部の寸法

単位：mm

溝の形	呼び径 d_m	α±0.5 (°)	l_o	w_1	k	k_o	e*1	f
A	100以下 100を超え125以下 125を超えるもの	34 36 38	9.2	11.95 12.12 12.30	$4.5^{+0.2}_{0}$	8.0	15.0±0.4	10.0±1
B	160以下 160を超え200以下 200を超えるもの	34 36 38	12.5	15.86 16.07 16.29	$5.5^{+0.2}_{0}$	9.5	19.0±0.4	12.5±1
C	250以下 250を超え315以下 315を超えるもの	34 36 38	16.9	21.18 21.45 21.72	$7.0^{+0.3}_{0}$	12.0	25.5±0.5	17.0±1
D	450以下 450を超えるもの	36 38	24.6	30.77 31.14	$9.5^{+0.4}_{0}$	15.5	37.0±0.5	24.0^{+2}_{-1}

＊1： eの累積誤差は±0.8mm以下。

● 外周・リム側面の振れの許容値および外径の許容差

単位：mm

呼び径 d_m	外周の振れの許容値	リム側面の振れの許容値	外径の許容差
118以下	0.15（0.3）	0.15（0.3）	±0.4（±0.6）
125以上 160以下	0.15（0.4）	0.15（0.4）	±0.6（±0.8）
165以上 224以下	0.2（0.4）	0.2（0.4）	±0.6（±0.8）
227以上 300以下	0.25（0.4）	0.25（0.4）	±0.6（±0.8）
315以上 450以下	0.3（0.6）	0.3（0.6）	±0.9（±1.2）
475以上 630以下	0.4（0.6）	0.4（0.6）	±0.9（±1.2）
710以上 1120以下	0.5（0.8）	0.5（0.8）	±1.2（±1.6）

＊（ ）内はJIS B 1854 - 1987の数値です。

● バランス
外周での不釣合い質量は、プーリー質量の0.1%または1gのいずれか大きい方を許容値としています。これは、周速15m/sでJIS B 0905「回転機械ー剛性ロータの釣合い良さ」のG16に相当します。

● 材質・仕上げ

RoHS

	JIS Vプーリー
本体	FC200以上 塗装（NBKブルー）

追加工サービスをご利用ください。

Vプーリーに軸穴・キー溝・押しねじ穴の追加工をいたします。実働1日目出荷。

軸穴・キー溝・押しねじ追加工
対応可・別料金

● **関連商品**

プーリーV溝部の摩耗を確認するためのゲージがあります。プーリーのメンテナンスの際に、ご利用ください。

A-1 JIS Vプーリー - A・AX適用

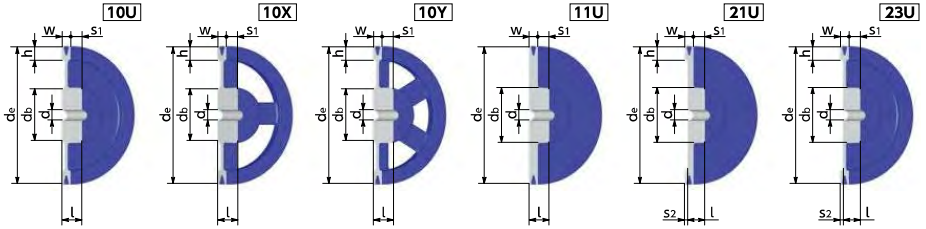

単位：mm

品番 1	呼び径 dm	外径 de	最大軸穴径 d	下穴径 d	形状 図番	ハブ d_b	ハブ l	ハブ s_1	ハブ s_2	リム w	リム h^{+2}_{0}	慣性モーメント (kg・m²)	質量 (kg)
50-A-1	50	59	22	–	11U	40	35	15	–	20	–	0.000134	0.44
56-A-1	56	65	22	–	11U	40	35	15	–	20	–	0.00019	0.51
63-A-1	63	72	25	–	11U	45	35	15	–	20	–	0.000297	0.64
67-A-1	67	76	25	–	11U	45	35	15	–	20	–	0.000363	0.7
71-A-1	71	80	25	–	21U	45	25	15	10	20	16	0.000403	0.63
75-A-1	75	84	25	–	21U	45	25	15	10	20	17	0.000489	0.69
80-A-1	80	89	25	–	21U	45	25	15	10	20	17	0.000606	0.75
83-A-1	83	92	25	–	21U	45	25	15	10	20	16	0.000674	0.77
85-A-1	85	94	25	–	21U	45	25	15	10	20	17	0.000744	0.81
88-A-1	88	97	25	–	21U	45	25	15	10	20	16	0.000823	0.83
90-A-1	90	99	25	–	21U	45	25	15	10	20	17	0.000906	0.87
93-A-1	93	102	25	–	21U	45	25	15	10	20	16	0.001	0.9
95-A-1	95	104	25	–	21U	45	25	15	10	20	17	0.00109	0.94
98-A-1	98	107	28	–	21U	50	28	15	7	20	16	0.00129	1.11
100-A-1	100	109	28	–	21U	50	28	15	7	20	17	0.0014	1.15
103-A-1	103	112	28	–	21U	50	28	15	7	20	15.5	0.00153	1.19
106-A-1	106	115	28	–	21U	50	28	15	7	20	17	0.00173	1.26
109-A-1	109	118	28	–	21U	50	28	15	7	20	15.5	0.00188	1.29
112-A-1	112	121	28	–	21U	50	28	15	7	20	17	0.00212	1.37
118-A-1	118	127	28	–	23U	50	28	15	7	20	17	0.00216	1.2
125-A-1	125	134	28	–	23U	50	28	15	7	20	17	0.00262	1.28
132-A-1	132	141	28	–	23U	50	28	15	7	20	17	0.00315	1.36
140-A-1	140	149	28	–	23U	50	28	15	7	20	17	0.00385	1.46
150-A-1	150	159	32	–	10U	56	32	12	–	20	17	0.00496	1.75
160-A-1	160	169	32	–	10U	56	32	12	–	20	17	0.00617	1.88
170-A-1	170	179	32	–	10X	56	32	12	–	20	17	0.0067	1.76
180-A-1	180	189	32	–	10X	56	32	12	–	20	17	0.00804	1.85
190-A-1	190	199	32	–	10X	56	32	12	–	20	17	0.00953	1.94

単位：mm

品番 1	呼び径 dm	外径 de	最大軸穴径 d	下穴径 d	形状 図番	ハブ d_b	ハブ l	ハブ s_1	ハブ s_2	リム w	リム h^{+2}_{0}	慣性モーメント (kg・m²)	質量 (kg)
200-A-1	200	209	32	–	10X	56	32	12	–	20	17	0.0112	2.03
212-A-1	212	221	32	–	10X	56	32	12	–	20	17	0.0135	2.14
224-A-1	224	233	32	–	10X	56	32	12	–	20	17	0.0164	2.34
236-A-1	236	245	32	–	10X	56	32	12	–	20	17	0.0193	2.45
250-A-1	250	259	35.5	–	10X	63	35	15	–	20	17	0.0241	2.92
280-A-1	280	289	35.5	–	10X	63	35	15	–	20	17	0.0343	3.23
300-A-1	300	309	35.5	–	10X	63	35	15	–	20	17	0.0435	3.56
315-A-1	315	324	35.5	–	10X	63	35	15	–	20	17	0.0512	3.78
355-A-1	355	364	35.5	–	10X	63	35	15	–	20	17	0.076	4.39
375-A-1	375	384	40	–	10X	71	40	20	–	20	17.5	0.0949	5.19
400-A-1	400	409	40	–	10X	71	40	20	–	20	17.5	0.116	5.5
450-A-1	450	459	40	–	10X	71	40	20	–	20	17.5	0.167	6.13
500-A-1	500	509	40	–	10Y	71	40	20	–	20	17.5	0.241	7.24

追加工サービスをご利用ください。

Vプーリーに軸穴・キー溝・押しねじ穴の追加工をいたします。実働1日目出荷。

軸穴・キー溝・押しねじ追加工
対応可・別料金

● 品番指定　※価格・納期はNBKウェブサイトをご覧ください。

100-A-1
1

● 関連商品

プーリーV溝部の摩耗を確認するためのゲージがあります。プーリーのメンテナンスの際に、ご利用ください。

A-2 JIS Vプーリー - A・AX適用

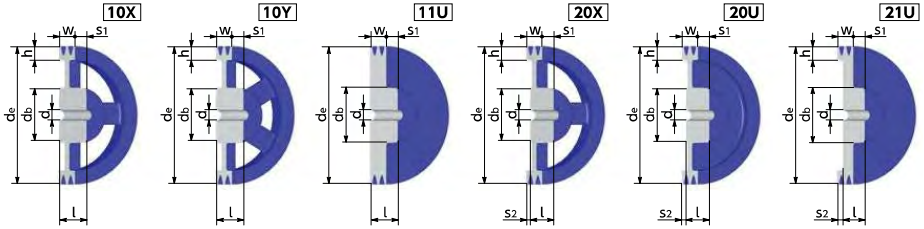

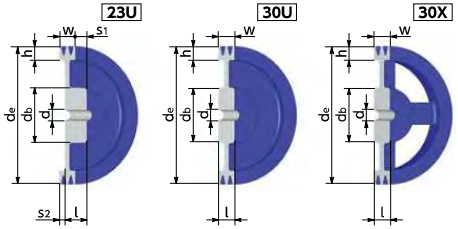

単位：mm

品番 1	呼び径 dm	外径 de	最大軸穴径 d	下穴径 d	形状 図番	ハブ d_b	ハブ l	ハブ s_1	ハブ s_2	リム w	リム h^{+2}_{0}	慣性モーメント (kg・m²)	質量 (kg)
50-A-2	50	59	25	–	11U	45	50	15	–	35	–	0.000213	0.66
56-A-2	56	65	25	–	11U	45	50	15	–	35	–	0.000303	0.79
63-A-2	63	72	25	–	11U	45	50	15	–	35	–	0.000449	0.95
67-A-2	67	76	25	–	11U	45	50	15	–	35	–	0.000558	1.06
71-A-2	71	80	28	–	21U	50	28	15	22	35	16	0.000626	0.91
75-A-2	75	84	28	–	21U	50	28	15	22	35	17	0.000764	1
80-A-2	80	89	28	–	21U	50	28	15	22	35	17	0.000946	1.09
83-A-2	83	92	28	–	21U	50	28	15	22	35	16	0.00104	1.11
85-A-2	85	94	28	–	21U	50	28	15	22	35	17	0.00116	1.18
88-A-2	88	97	28	–	21U	50	28	15	22	35	16	0.00127	1.2
90-A-2	90	99	28	–	21U	50	28	15	22	35	17	0.00141	1.27
93-A-2	93	102	28	–	21U	50	28	15	22	35	16	0.00154	1.29
95-A-2	95	104	28	–	21U	50	28	15	22	35	17	0.0017	1.37
98-A-2	98	107	32	–	21U	56	32	15	18	35	16	0.00198	1.58
100-A-2	100	109	32	–	21U	56	32	15	18	35	17	0.00217	1.66
103-A-2	103	112	32	–	21U	56	32	15	18	35	15.5	0.00233	1.69
106-A-2	106	115	32	–	21U	56	32	15	18	35	17	0.00267	1.81
109-A-2	109	118	32	–	21U	56	32	15	18	35	15.5	0.00285	1.83
112-A-2	112	121	32	–	21U	56	32	15	18	35	17	0.00325	1.97
118-A-2	118	127	32	–	21U	56	32	15	18	35	17	0.00392	2.13
125-A-2	125	134	35.5	–	21U	67	35	15	15	35	17	0.00516	2.63
132-A-2	132	141	35.5	–	21U	67	35	15	15	35	17	0.00631	2.87
140-A-2	140	149	35.5	–	21U	67	35	15	15	35	17	0.00783	3.15
150-A-2	150	159	35.5	–	23U	67	35	15	15	35	17	0.00779	2.61
150-A-2F	150	159	35.5	–	30U	67	35	–	–	35	17	0.00779	2.61
160-A-2	160	169	35.5	–	23U	67	35	15	15	35	17	0.00962	2.79
160-A-2F	160	169	35.5	–	30U	67	35	–	–	35	17	0.00962	2.79
170-A-2	170	179	35.5	–	23U	67	35	15	15	35	17	0.0124	3.18
170-A-2F	170	179	35.5	–	30X	67	35	–	–	35	17	0.0109	2.76
180-A-2	180	189	35.5	–	20U	67	35	15	15	35	17	0.0151	3.42
180-A-2F	180	189	35.5	–	30X	67	35	–	–	35	17	0.0131	2.9
190-A-2	190	199	35.5	–	20U	67	35	15	15	35	17	0.0176	3.53
190-A-2F	190	199	35.5	–	30X	67	35	–	–	35	17	0.0155	3.04

単位：mm

品番 1	呼び径 dm	外径 de	最大軸穴径 d	下穴径 d	形状 図番	ハブ d_b	ハブ l	ハブ s_1	ハブ s_2	リム w	リム h^{+2}_{0}	慣性モーメント (kg・m²)	質量 (kg)
200-A-2	200	209	40	–	20X	75	40	15	10	35	17	0.0187	3.58
212-A-2	212	221	40	–	20X	75	40	15	10	35	17	0.0224	3.76
224-A-2	224	233	40	–	20X	75	40	15	10	35	17	0.0266	3.94
236-A-2	236	245	40	–	20X	75	40	15	10	35	17	0.0312	4.11
250-A-2	250	259	40	–	20X	75	40	15	10	35	17	0.0386	4.53
280-A-2	280	289	40	–	20X	75	40	15	10	35	17	0.056	5.15
300-A-2	300	309	40	–	20X	75	40	15	10	35	17	0.0697	5.51
315-A-2	315	324	45	–	10X	80	45	10	–	35	17.5	0.0848	6.31
355-A-2	355	364	45	–	10X	80	45	10	–	35	17.5	0.125	7.2
375-A-2	375	384	45	–	10X	80	45	10	–	35	17.5	0.148	7.57
400-A-2	400	409	45	–	10X	80	45	10	–	35	17.5	0.181	8.04
450-A-2	450	459	45	–	10Y	80	45	10	–	35	17.5	0.267	9.34
500-A-2	500	509	50	–	10Y	90	50	15	–	35	17.5	0.379	11.3
560-A-2	560	569	50	–	10Y	90	50	15	–	35	17.5	0.536	12.5
600-A-2	600	609	50	–	10Y	90	50	15	–	35	17.5	0.663	13.3
630-A-2	630	639	50	–	10Y	90	50	15	–	35	17.5	0.786	14.4

追加工サービスをご利用ください。

Vプーリーに軸穴・キー溝・押しねじ穴の追加工をいたします。実働1日目出荷。

軸穴・キー溝・押しねじ追加工
対応可・別料金

● 品番指定　※価格・納期はNBKウェブサイトをご覧ください。

100-A-2
1

● 関連商品

プーリーV溝部の摩耗を確認するためのゲージがあります。プーリーのメンテナンスの際に、ご利用ください。

A-3 JIS Vプーリー - A・AX適用

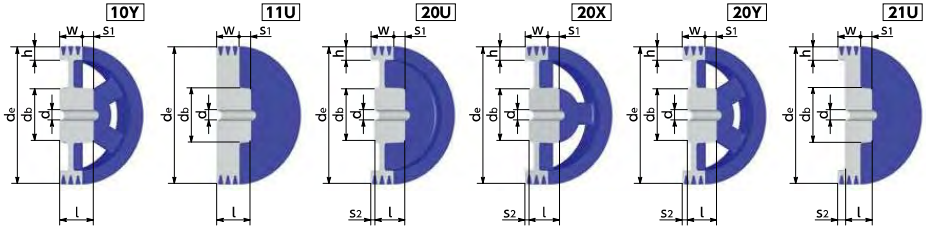

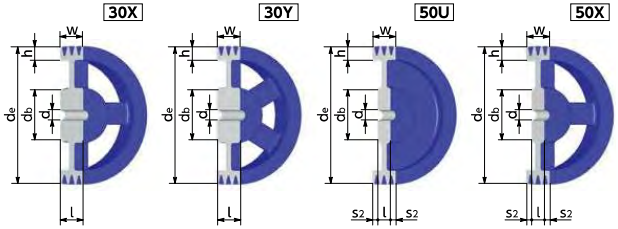

単位：mm

品番 ◀1	呼び径 dm	外径 de	最大軸穴径 d	下穴径 d	形状 図番	ハブ d_b	ハブ l	ハブ s_1	ハブ s_2	リム w	リム h^{+2}_{0}	慣性モーメント (kg・m²)	質量 (kg)
63-A-3	63	72	28	–	11U	50	65	15	–	50	–	0.000626	1.31
67-A-3	67	76	28	–	11U	50	65	15	–	50	–	0.000777	1.45
71-A-3	71	80	28	–	21U	50	32	15	33	50	16	0.000828	1.16
75-A-3	75	84	32	–	21U	56	32	15	33	50	17	0.00106	1.34
80-A-3	80	89	32	–	21U	56	32	15	33	50	17	0.00131	1.46
83-A-3	83	92	32	–	21U	56	32	15	33	50	16	0.00144	1.49
85-A-3	85	94	32	–	21U	56	32	15	33	50	17	0.0016	1.58
90-A-3	90	99	32	–	21U	56	32	15	33	50	17	0.00195	1.71
93-A-3	93	102	32	–	21U	56	32	15	33	50	16	0.00211	1.73
95-A-3	95	104	32	–	21U	56	32	15	33	50	17	0.00234	1.84
98-A-3	98	107	35.5	–	21U	63	35	15	30	50	16	0.00266	2.04
100-A-3	100	109	35.5	–	21U	63	35	15	30	50	17	0.00293	2.15
103-A-3	103	112	35.5	–	21U	63	35	15	30	50	15.5	0.00312	2.16
106-A-3	106	115	35.5	–	21U	63	35	15	30	50	17	0.0036	2.34
109-A-3	109	118	35.5	–	21U	63	35	15	30	50	15.5	0.0038	2.35
112-A-3	112	121	35.5	–	21U	63	35	15	30	50	17	0.00436	2.54
118-A-3	118	127	35.5	–	21U	63	35	15	30	50	17	0.00525	2.74
125-A-3	125	134	35.5	–	21U	63	35	15	30	50	17	0.00644	2.99
132-A-3	132	141	40	–	21U	71	40	15	25	50	17	0.00844	3.69
140-A-3	140	149	40	–	21U	71	40	15	25	50	17	0.0105	4.06
150-A-3	150	159	40	–	21U	71	40	15	25	50	17	0.0135	4.54
160-A-3N	160	169	40	–	20U	71	50	15	15	50	17	0.0132	3.95
160-A-3F	160	169	40	–	50U	71	40	–	5	50	17	0.013	3.65
170-A-3N	170	179	40	–	20X	71	50	15	15	50	17	0.015	3.9
170-A-3F	170	179	40	–	50X	71	40	–	5	50	17	0.0148	3.6
180-A-3N	180	189	40	–	20X	71	50	15	15	50	17	0.0179	4.09
180-A-3F	180	189	40	–	50X	71	40	–	5	50	17	0.0177	3.79
190-A-3N	190	199	40	–	20X	71	50	15	15	50	17	0.0212	4.26
190-A-3F	190	199	40	–	50X	71	40	–	5	50	17	0.021	3.97

単位：mm

品番 ◀1	呼び径 dm	外径 de	最大軸穴径 d	下穴径 d	形状 図番	ハブ d_b	ハブ l	ハブ s_1	ハブ s_2	リム w	リム h^{+2}_{0}	慣性モーメント (kg・m²)	質量 (kg)
200-A-3N	200	209	40	–	20X	71	50	15	15	50	17	0.0248	4.46
200-A-3F	200	209	40	–	50X	71	40	–	5	50	17	0.0247	4.16
212-A-3N	212	221	40	–	20X	71	50	15	15	50	17	0.0301	4.75
212-A-3F	212	221	40	–	50X	71	40	–	5	50	17	0.0299	4.45
224-A-3N	224	233	45	–	20X	83	50	15	15	50	17	0.0366	5.48
224-A-3F	224	233	45	–	50X	83	45	–	2.5	50	17	0.0364	5.28
236-A-3N	236	245	45	–	20X	83	50	15	15	50	17	0.0434	5.79
236-A-3F	236	245	45	–	50X	83	45	–	2.5	50	17	0.0432	5.59
250-A-3N	250	259	45	–	20X	83	50	15	15	50	17	0.0519	6.09
250-A-3F	250	259	45	–	50X	83	45	–	2.5	50	17	0.0517	5.88
280-A-3N	280	289	45	–	20X	83	50	15	15	50	17	0.0747	6.83
280-A-3F	280	289	45	–	50X	83	45	–	2.5	50	17	0.0745	6.62
300-A-3N	300	309	45	–	20X	83	50	15	15	50	17	0.0925	7.24
300-A-3F	300	309	45	–	50X	83	45	–	2.5	50	17	0.0923	7.04
315-A-3N	315	324	50	–	20X	90	56	15	9	50	17.5	0.114	8.51
315-A-3F	315	324	50	–	30X	90	50	–	–	50	17.5	0.114	8.23
355-A-3N	355	364	50	–	20X	90	56	15	9	50	17.5	0.165	9.4
355-A-3F	355	364	50	–	30X	90	50	–	–	50	17.5	0.164	9.12
400-A-3N	400	409	50	–	20Y	90	56	15	9	50	17.5	0.247	11
400-A-3F	400	409	50	–	30Y	90	50	–	–	50	17.5	0.247	10.7
450-A-3N	450	459	50	–	20Y	90	56	15	9	50	17.5	0.355	12.3
450-A-3F	450	459	50	–	30Y	90	50	–	–	50	17.5	0.355	12
500-A-3	500	509	56	–	10Y	100	63	13	–	50	17.5	0.503	14.9
560-A-3	560	569	56	–	10Y	100	63	13	–	50	17.5	0.713	16.4
600-A-3	600	609	56	–	10Y	100	63	13	–	50	17.5	0.881	17.4
630-A-3	630	639	56	–	10Y	100	63	13	–	50	17.5	1.06	19.4
710-A-3	710	719	56	18	10Y	100	63	13	–	50	17.5	1.56	22.3

追加工サービスをご利用ください。

Vプーリーに軸穴・キー溝・押しねじ穴の追加工をいたします。実働1日目出荷。

軸穴・キー溝・押しねじ追加工
対応可・別料金

● 品番指定　※価格・納期はNBKウェブサイトをご覧ください。

200-A-3N
◀1

● 関連商品

プーリーV溝部の摩耗を確認するためのゲージがあります。プーリーのメンテナンスの際に、ご利用ください。

B-1 JIS Vプーリー - B・BX適用

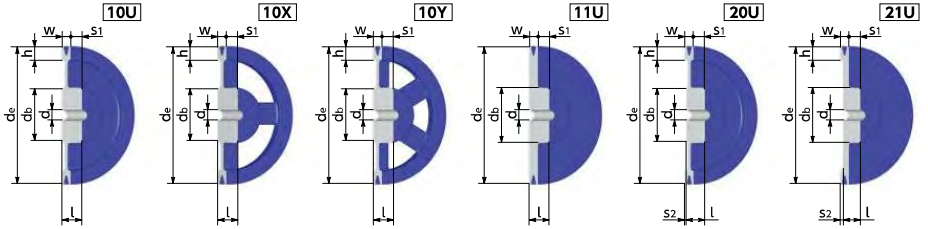

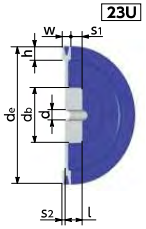

単位：mm

品番 1	呼び径 dm	外径 de	最大軸穴径 d	下穴径 d	形状 図番	ハブ db	ハブ l	ハブ s1	ハブ s2	リム w	リム h^{+2}_{0}	慣性モーメント (kg・m²)	質量 (kg)
63-B-1	63	74	25	–	11U	45	40	15	–	25	–	0.000358	0.74
71-B-1	71	82	25	–	21U	45	32	15	8	25	20	0.000517	0.81
75-B-1	75	86	25	–	21U	45	32	15	8	25	20	0.000622	0.88
80-B-1	80	91	28	–	21U	50	32	15	8	25	20	0.000802	1.01
90-B-1	90	101	28	–	21U	50	32	15	8	25	20	0.0012	1.2
100-B-1	100	111	32	–	21U	56	32	15	8	25	20	0.00179	1.46
106-B-1	106	117	32	–	21U	56	32	15	8	25	20	0.00221	1.6
112-B-1	112	123	32	–	21U	56	32	15	8	25	20	0.00269	1.74
118-B-1	118	129	32	–	21U	56	32	15	8	25	20	0.00326	1.89
125-B-1	125	136	32	–	23U	56	32	15	8	25	20	0.00336	1.65
132-B-1	132	143	32	–	23U	56	32	15	8	25	20	0.00402	1.74
135-B-1	135	146	32	–	20U	56	32	15	8	25	20	0.00433	1.78
140-B-1	140	151	32	–	20U	56	32	15	8	25	20	0.00488	1.85
145-B-1	145	156	32	–	20U	56	32	15	8	25	20	0.00549	1.93
150-B-1	150	161	32	–	20U	56	32	15	8	25	20	0.00614	2
155-B-1	155	166	32	–	20U	56	32	15	8	25	20	0.00686	2.08
160-B-1	160	171	35.5	–	10U	63	35	10	–	25	20	0.00778	2.36
165-B-1	165	176	35.5	–	10U	63	35	10	–	25	20	0.00864	2.44
170-B-1	170	181	35.5	–	10U	63	35	10	–	25	20	0.00954	2.52
180-B-1	180	191	35.5	–	10U	63	35	10	–	25	20	0.0119	2.79
190-B-1	190	201	35.5	–	10U	63	35	10	–	25	20	0.0143	2.98

単位：mm

品番 1	呼び径 dm	外径 de	最大軸穴径 d	下穴径 d	形状 図番	ハブ db	ハブ l	ハブ s1	ハブ s2	リム w	リム h^{+2}_{0}	慣性モーメント (kg・m²)	質量 (kg)
200-B-1	200	211	35.5	–	10U	63	35	10	–	25	20	0.0171	3.18
212-B-1	212	223	35.5	–	10X	63	35	10	–	25	20	0.0182	2.91
224-B-1	224	235	35.5	–	10X	63	35	10	–	25	20	0.0218	3.09
236-B-1	236	247	35.5	–	10X	63	35	10	–	25	20	0.0257	3.24
250-B-1	250	261	40	–	10X	71	40	15	–	25	20	0.0314	3.8
280-B-1	280	291	40	–	10X	71	40	15	–	25	20	0.0456	4.29
300-B-1	300	311	40	–	10X	71	40	15	–	25	20	0.0565	4.56
315-B-1	315	326	40	–	10X	71	40	15	–	25	20	0.0679	5
355-B-1	355	366	40	–	10X	71	40	15	–	25	20	0.0986	5.58
400-B-1	400	411	45	–	10X	80	45	20	–	25	20.5	0.151	7.07
450-B-1	450	461	45	–	10Y	80	45	20	–	25	20.5	0.226	8.32

追加工サービスをご利用ください。

Vプーリーに軸穴・キー溝・押しねじ穴の追加工をいたします。実働1日目出荷。

軸穴・キー溝・押しねじ追加工
対応可・別料金

● 品番指定　※価格・納期はNBKウェブサイトをご覧ください。

100-B-1
1

● 関連商品

プーリーV溝部の摩耗を確認するためのゲージがあります。プーリーのメンテナンスの際に、ご利用ください。

B-2 JIS Vプーリー - B・BX適用

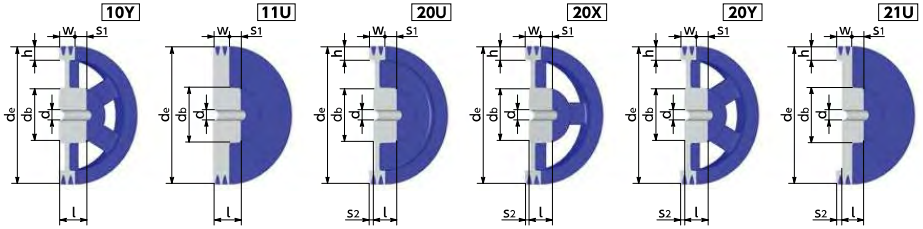

単位：mm

品番 1	呼び径 dm	外径 de	最大軸穴径 d	下穴径 d	形状 図番	ハブ				リム		慣性モーメント (kg・m²)	質量 (kg)
						d_b	l	s_1	s_2	w	h^{+2}_{0}		
63-B-2	63	74	28	–	11U	50	59	15	–	44	–	0.000562	1.15
71-B-2	71	82	28	–	21U	50	35	15	24	44	20	0.000794	1.16
75-B-2	75	86	28	–	21U	50	35	15	24	44	20	0.000955	1.26
80-B-2	80	91	28	–	21U	50	35	15	24	44	20	0.00119	1.38
90-B-2	90	101	28	–	21U	50	35	15	24	44	20	0.0018	1.64
100-B-2	100	111	32	–	21U	56	35	15	24	44	20	0.00266	1.98
106-B-2	106	117	32	–	21U	56	35	15	24	44	20	0.00327	2.16
112-B-2	112	123	35.5	–	21U	63	35	15	24	44	20	0.00405	2.42
118-B-2	118	129	35.5	–	21U	63	35	15	24	44	20	0.00487	2.62
125-B-2	125	136	35.5	–	21U	63	35	15	24	44	20	0.00599	2.86
132-B-2	132	143	35.5	–	21U	63	35	15	24	44	20	0.0073	3.11
135-B-2	135	146	35.5	–	21U	63	35	15	24	44	20	0.00792	3.23
140-B-2	140	151	40	–	21U	71	40	15	19	44	20	0.00970	3.88
145-B-2	145	156	40	–	21U	71	40	15	19	44	20	0.0110	4.11
150-B-2	150	161	40	–	21U	71	40	15	19	44	20	0.0125	4.35
155-B-2	155	166	40	–	21U	71	40	15	19	44	20	0.0141	4.59
160-B-2	160	171	40	–	21U	71	40	15	19	44	20	0.0159	4.84
165-B-2	165	176	40	–	21U	71	40	15	19	44	20	0.0179	5.11
170-B-2	170	181	40	–	23U	71	40	15	19	44	20	0.0151	3.81
180-B-2	180	191	40	–	20U	71	40	15	19	44	20	0.0183	4.06
190-B-2	190	201	40	–	20U	71	40	15	19	44	20	0.0219	4.31

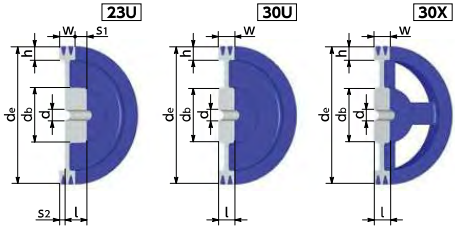

単位：mm

品番 1	呼び径 dm	外径 de	最大軸穴径 d	下穴径 d	形状 図番	ハブ				リム		慣性モーメント (kg・m²)	質量 (kg)
						d_b	l	s_1	s_2	w	h^{+2}_{0}		
200-B-2N	200	211	45	–	20U	80	45	15	14	44	20	0.0266	5.03
200-B-2F	200	211	45	–	30U	80	44	–	–	44	20	0.0266	4.99
212-B-2N	212	223	45	–	20X	80	45	15	14	44	20	0.0295	4.86
212-B-2F	212	223	45	–	30X	80	44	–	–	44	20	0.0295	4.82
224-B-2N	224	235	45	–	20X	80	45	15	14	44	20	0.0355	5.19
224-B-2F	224	235	45	–	30X	80	44	–	–	44	20	0.0352	5.08
236-B-2N	236	247	45	–	20X	80	45	15	14	44	20	0.0418	5.43
236-B-2F	236	247	45	–	30X	80	44	–	–	44	20	0.0418	5.39
250-B-2N	250	261	45	–	20X	80	50	15	9	44	20	0.0507	5.99
250-B-2F	250	261	45	–	30X	80	44	–	–	44	20	0.0506	5.76
280-B-2N	280	291	45	–	20X	80	50	15	9	44	20	0.0724	6.63
280-B-2F	280	291	45	–	30X	80	44	–	–	44	20	0.0722	6.4
300-B-2N	300	311	45	–	20X	80	50	15	9	44	20	0.09	7.07
300-B-2F	300	311	45	–	30X	80	44	–	–	44	20	0.0899	6.84
315-B-2	315	326	50	–	20X	90	50	15	9	44	20.5	0.11	8.12
355-B-2	355	366	50	–	20X	90	50	15	9	44	20.5	0.16	9
375-B-2	375	386	50	–	20X	90	50	15	9	44	20.5	0.189	9.44
400-B-2	400	411	50	–	20Y	90	50	15	9	44	20.5	0.24	10.6
450-B-2	450	461	50	–	20Y	90	50	15	9	44	20.5	0.346	11.8
500-B-2	500	511	56	–	10Y	100	56	12	–	44	20.5	0.491	14.3
560-B-2	560	571	56	–	10Y	100	56	12	–	44	20.5	0.709	16.3
600-B-2	600	611	56	–	10Y	100	56	12	–	44	20.5	0.877	17.3
630-B-2	630	641	56	–	10Y	100	56	12	–	44	20.5	1.04	18.8
710-B-2	710	721	56	16	10Y	100	56	12	–	44	20.5	1.53	21.6
750-B-2	750	761	56	–	10Y	100	56	12	–	44	20.5	1.81	22.8

追加工サービスをご利用ください。

Vプーリーに軸穴・キー溝・押しねじ穴の追加工をいたします。実働1日目出荷。

軸穴・キー溝・押しねじ追加工
対応可・別料金

● 品番指定　※価格・納期はNBKウェブサイトをご覧ください。

200-B-2N
1

● 関連商品

プーリーV溝部の摩耗を確認するためのゲージがあります。プーリーのメンテナンスの際に、ご利用ください。

B-3 JIS Vプーリー - B・BX適用

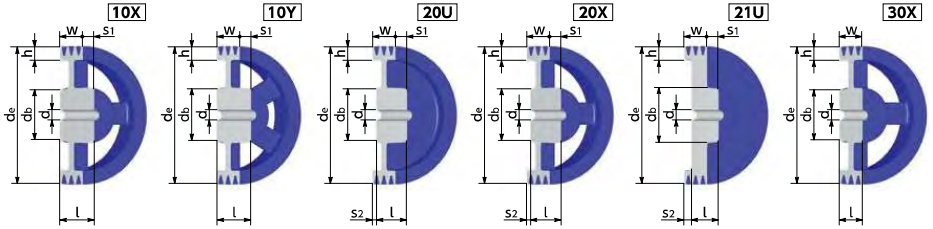

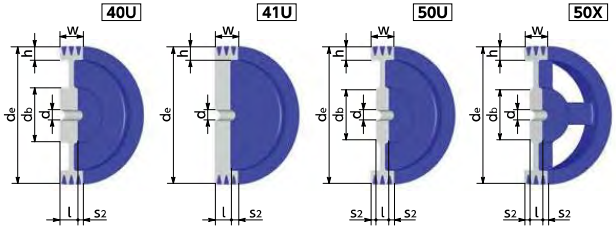

単位：mm

品番 1	呼び径 dm	外径 de	最大軸穴径 d	下穴径 d	形状 図番	ハブ db	ハブ l	ハブ s1	ハブ s2	リム w	リム h +2 0	慣性モーメント (kg・m²)	質量 (kg)
71-B-3	71	82	28	–	21U	50	45	15	33	63	20	0.00106	1.55
75-B-3	75	86	28	–	21U	50	45	15	33	63	20	0.00129	1.68
80-B-3	80	91	28	–	21U	50	45	15	33	63	20	0.00161	1.86
90-B-3	90	101	32	–	21U	56	45	15	33	63	20	0.0025	2.29
100-B-3	100	111	35.5	–	21U	63	45	15	33	63	20	0.00372	2.77
106-B-3	106	117	35.5	–	21U	63	45	15	33	63	20	0.00458	3.03
112-B-3	112	123	35.5	–	21U	63	45	15	33	63	20	0.00558	3.31
118-B-3	118	129	35.5	–	21U	63	45	15	33	63	20	0.00675	3.6
125-B-3	125	136	40	–	21U	71	50	15	28	63	20.5	0.00882	4.35
125-B-3F	125	136	40	–	41U	–	50	–	13	63	20.5	0.00944	4.7
132-B-3	132	143	40	–	21U	71	50	15	28	63	20.5	0.0108	4.76
132-B-3F	132	143	40	–	41U	–	50	–	13	63	20.5	0.0117	5.24
135-B-3	135	146	40	–	21U	71	50	15	28	63	20.5	0.0117	4.95
140-B-3	140	151	40	–	21U	75	50	15	28	63	20.5	0.0135	5.31
140-B-3F	140	151	40	–	40U	75	50	–	13	63	20.5	0.0112	4.28
145-B-3	145	156	40	–	21U	75	50	15	28	63	20.5	0.0154	5.64
150-B-3	150	161	40	–	21U	75	50	15	28	63	20.5	0.0175	5.97
150-B-3F	150	161	40	–	40U	75	50	–	13	63	20.5	0.014	4.58
155-B-3	155	166	40	–	21U	75	50	15	28	63	20.5	0.0197	6.32
160-B-3	160	171	40	–	21U	75	50	15	28	63	20.5	0.0222	6.67
160-B-3F	160	171	40	–	40U	75	50	–	13	63	20.5	0.0172	4.88
165-B-3	165	176	40	–	21U	75	50	15	28	63	20.5	0.0250	7.05
170-B-3N	170	181	45	–	20U	83	56	15	22	63	20.5	0.0217	5.76
170-B-3F	170	181	45	–	50U	83	56	–	3.5	63	20.5	0.0217	5.76
180-B-3N	180	191	45	–	20U	83	56	15	22	63	20.5	0.026	6.08
180-B-3F	180	191	45	–	50U	83	56	–	3.5	63	20.5	0.026	6.08
190-B-3N	190	201	45	–	20U	83	56	15	22	63	20.5	0.031	6.41
190-B-3F	190	201	45	–	50U	83	56	–	3.5	63	20.5	0.031	6.41

単位：mm

品番 1	呼び径 dm	外径 de	最大軸穴径 d	下穴径 d	形状 図番	ハブ db	ハブ l	ハブ s1	ハブ s2	リム w	リム h +2 0	慣性モーメント (kg・m²)	質量 (kg)
200-B-3N	200	211	45	–	20U	83	56	15	22	63	20.5	0.0366	6.75
200-B-3F	200	211	45	–	50U	83	56	–	3.5	63	20.5	0.0366	6.75
212-B-3N	212	223	50	–	20X	91	63	15	15	63	20.5	0.0424	7.38
212-B-3F	212	223	50	–	50X	91	56	–	3.5	63	20.5	0.042	7.03
224-B-3N	224	235	50	–	20X	91	63	15	15	63	20.5	0.0506	7.77
224-B-3F	224	235	50	–	30X	91	63	–	–	63	20.5	0.0506	7.77
236-B-3N	236	247	50	–	20X	91	63	15	15	63	20.5	0.0593	8.08
236-B-3F	236	247	50	–	30X	91	63	–	–	63	20.5	0.0593	8.08
250-B-3N	250	261	50	–	20X	91	63	15	15	63	20.5	0.0708	8.45
250-B-3F	250	261	50	–	30X	91	63	–	–	63	20.5	0.0708	8.45
280-B-3N	280	291	50	–	20X	91	63	15	15	63	20.5	0.1	9.24
280-B-3F	280	291	50	–	30X	91	63	–	–	63	20.5	0.1	9.24
300-B-3N	300	311	50	–	20X	91	63	15	15	63	20.5	0.126	9.96
300-B-3F	300	311	50	–	30X	91	63	–	–	63	20.5	0.126	9.96
315-B-3	315	326	56	–	10X	100	71	8	–	63	20.5	0.148	11.4
355-B-3	355	366	56	–	10Y	100	71	8	–	63	21	0.232	13.8
375-B-3	375	386	56	–	10Y	100	71	8	–	63	21	0.275	14.4
400-B-3	400	411	56	–	10Y	100	71	8	–	63	21	0.336	15.2
450-B-3	450	461	56	–	10Y	100	71	8	–	63	21	0.484	16.9
500-B-3	500	511	63	–	10Y	112	71	8	–	63	21	0.679	19.7
560-B-3	560	571	63	–	10Y	112	71	8	–	63	21	0.962	21.7
600-B-3	600	611	63	–	10Y	112	71	8	–	63	21	1.19	23
630-B-3	630	641	63	–	10Y	112	71	8	–	63	21	1.41	24.8
710-B-3	710	721	63	16	10Y	112	71	8	–	63	21	2.07	28.4
750-B-3	750	761	63	–	10Y	112	71	8	–	63	21	2.45	29.8
800-B-3	800	811	71	33	10Y	125	80	17	–	63	21	3.06	34.7
850-B-3	850	861	71	33	10Y	125	80	17	–	63	21	3.68	36.7
900-B-3	900	911	71	33	10Y	125	80	17	–	63	21	4.49	40
950-B-3	950	961	71	33	10Y	125	80	17	–	63	21	5.29	42
1000-B-3	1000	1011	71	33	10Y	125	80	17	–	63	21	6.19	44

追加工サービスをご利用ください。

Vプーリーに軸穴・キー溝・押しねじ穴の追加工をいたします。実働1日目出荷。

軸穴・キー溝・押しねじ追加工
対応可・別料金

● 品番指定　※価格・納期はNBKウェブサイトをご覧ください。

300-B-3N
1

● 関連商品

プーリーV溝部の摩耗を確認するためのゲージがあります。プーリーのメンテナンスの際に、ご利用ください。

B-4 JIS Vプーリー - B・BX適用

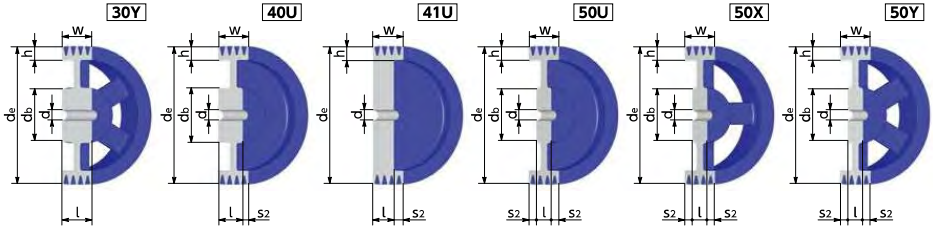

単位：mm

品番 ◀1	呼び径 dm	外径 de	最大軸穴径 d	下穴径 d	形状 図番	ハブ d_b	ハブ l	ハブ s_1	ハブ s_2	リム w	リム h^{+2}_{0}	慣性モーメント (kg・m²)	質量 (kg)
80-B-4	80	91	35	–	41U	–	50	–	32	82	20	0.00202	2.27
90-B-4	90	101	40	–	41U	–	50	–	32	82	20	0.00316	2.82
100-B-4	100	111	45	–	41U	–	50	–	32	82	20	0.00472	3.44
106-B-4	106	117	45	–	41U	–	50	–	32	82	20	0.00591	3.84
112-B-4	112	123	50	–	41U	–	50	–	32	82	20	0.00729	4.26
118-B-4	118	129	50	–	41U	–	50	–	32	82	20	0.00891	4.69
125-B-4	125	136	56	–	41U	–	50	–	32	82	20.5	0.0112	5.27
132-B-4	132	143	56	–	41U	–	50	–	32	82	20.5	0.0138	5.84
135-B-4	135	146	56	–	41U	–	50	–	32	82	20.5	0.015	6.1
140-B-4	140	151	63	–	41U	–	56	–	26	82	20.5	0.018	6.96
145-B-4	145	156	63	–	41U	–	56	–	26	82	20.5	0.0206	7.45
150-B-4	150	161	71	–	41U	–	56	–	26	82	20.5	0.0235	7.95
155-B-4	155	166	71	–	41U	–	56	–	26	82	20.5	0.0268	8.48
160-B-4	160	171	45	–	50U	80	56	–	13	82	20.5	0.0216	6.05
160-B-4F	160	171	45	–	40U	80	56	–	26	82	20.5	0.0216	6.05
165-B-4	165	176	45	–	50U	80	56	–	13	82	20.5	0.0239	6.24
170-B-4	170	181	50	–	50U	90	63	–	9.5	82	20.5	0.0276	7.24
180-B-4	180	191	50	–	50U	90	63	–	9.5	82	20.5	0.0329	7.61
190-B-4	190	201	55	–	50U	90	63	–	9.5	82	20.5	0.039	8
200-B-4	200	211	55	–	50U	91	63	–	9.5	82	20.5	0.046	8.45
212-B-4	212	223	60	–	50X	100	71	–	5.5	82	20.5	0.0552	9.62
224-B-4	224	235	60	–	50X	100	71	–	5.5	82	21	0.0667	10.2
236-B-4	236	247	60	–	50X	100	71	–	5.5	82	21	0.0786	10.7
250-B-4	250	261	60	–	50X	100	71	–	5.5	82	21	0.0937	11.2
280-B-4	280	291	60	–	50X	100	71	–	5.5	82	21	0.133	12.2

単位：mm

品番 ◀1	呼び径 dm	外径 de	最大軸穴径 d	下穴径 d	形状 図番	ハブ d_b	ハブ l	ハブ s_1	ハブ s_2	リム w	リム h^{+2}_{0}	慣性モーメント (kg・m²)	質量 (kg)
300-B-4	300	311	60	–	50X	100	71	–	5.5	82	21	0.165	13
315-B-4	315	326	60	–	50X	100	71	–	5.5	82	21	0.192	13.5
355-B-4	355	366	60	–	50Y	100	71	–	5.5	82	21	0.286	15.6
375-B-4	375	386	60	–	50Y	100	71	–	5.5	82	21	0.339	16.4
400-B-4	400	411	65	32	50Y	112	71	–	5.5	82	21	0.42	18.5
450-B-4	450	461	65	34	50Y	112	71	–	5.5	82	21	0.612	20.8
500-B-4	500	511	65	34	50Y	112	71	–	5.5	82	21	0.86	23.4
560-B-4	560	571	65	34	50Y	112	71	–	5.5	82	21	1.24	26.5
600-B-4	600	611	65	34	50Y	112	71	–	5.5	82	21	1.53	28.2
630-B-4	630	641	71	38	30Y	125	82	–	–	82	21.5	1.84	32.3
710-B-4	710	721	71	38	30Y	125	82	–	–	82	21.5	2.66	36
750-B-4	750	761	71	38	30Y	125	82	–	–	82	21.5	3.15	37.8
800-B-4	800	811	71	38	30Y	125	82	–	–	82	21.5	3.92	41.6
850-B-4	850	861	71	38	30Y	125	82	–	–	82	21.5	4.72	43.9
900-B-4	900	911	71	38	30Y	125	82	–	–	82	21.5	5.74	47.8
950-B-4	950	961	71	38	30Y	125	82	–	–	82	21.5	6.78	50.3
1000-B-4	1000	1011	71	38	30Y	125	82	–	–	82	21.5	7.91	52.8

追加工サービスをご利用ください。

Vプーリーに軸穴・キー溝・押しねじ穴の追加工をいたします。実働1日目出荷。

軸穴・キー溝・押しねじ追加工
対応可・別料金

● 品番指定　※価格・納期はNBKウェブサイトをご覧ください。

400-B-4
◀1

● 関連商品

プーリーV溝部の摩耗を確認するためのゲージがあります。プーリーのメンテナンスの際に、ご利用ください。

B-5 JIS Vプーリー - B・BX適用

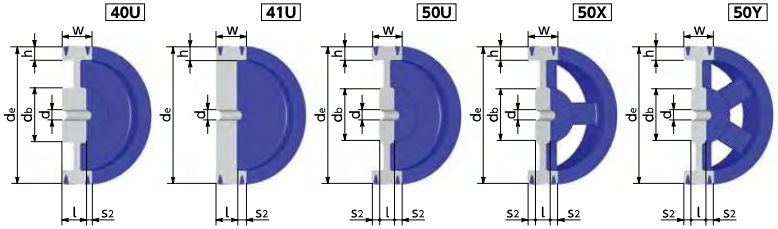

単位：mm

品番 1	呼び径 dm	外径 de	最大軸穴径 d	下穴径 d	形状 図番	ハブ				リム		慣性モーメント (kg・m²)	質量 (kg)
						d_b	l	s_1	s_2	w	h^{+2}_{0}		
100-B-5	100	111	45	–	41U	–	56	–	45	101	20.5	0.0057	4.08
106-B-5	106	117	45	–	41U	–	56	–	45	101	20.5	0.00711	4.54
112-B-5	112	123	50	–	41U	–	56	–	45	101	20.5	0.00877	5.03
118-B-5	118	129	50	–	41U	–	56	–	45	101	20.5	0.0107	5.54
125-B-5	125	136	56	–	41U	–	56	–	45	101	21	0.0134	6.21
132-B-5	132	143	56	–	41U	–	56	–	45	101	21	0.0166	6.87
135-B-5	135	146	56	–	41U	–	56	–	45	101	21	0.018	7.16
140-B-5	140	151	63	–	41U	–	56	–	45	101	21	0.0207	7.67
145-B-5	145	156	63	–	41U	–	56	–	45	101	21	0.0237	8.18
150-B-5	150	161	71	–	41U	–	56	–	45	101	21	0.027	8.72
155-B-5	155	166	71	–	41U	–	56	–	45	101	21	0.0306	9.27
160-B-5	160	171	71	–	41U	–	63	–	38	101	21	0.036	10.5
165-B-5	165	176	71	–	41U	–	63	–	38	101	21	0.0407	11.2
170-B-5	170	181	80	–	41U	–	63	–	38	101	21	0.0457	11.8
180-B-5	180	191	50	–	50U	90	63	–	19	101	21	0.0397	8.64
180-B-5F	180	191	50	–	40U	90	63	–	38	101	21	0.0397	8.64
190-B-5	190	201	50	–	50U	90	63	–	19	101	21	0.0471	9.09
200-B-5	200	211	60	–	50U	100	71	–	15	101	21.5	0.0588	10.8
212-B-5	212	223	60	–	50X	100	71	–	15	101	21.5	0.069	11.1
224-B-5	224	235	60	–	50X	100	71	–	15	101	21.5	0.0817	11.6
236-B-5	236	247	60	–	50X	100	71	–	15	101	21.5	0.0959	12.1
250-B-5	250	261	60	–	50X	100	71	–	15	101	21.5	0.114	12.7
280-B-5	280	291	60	–	50X	100	71	–	15	101	21.5	0.164	14.1

単位：mm

品番 1	呼び径 dm	外径 de	最大軸穴径 d	下穴径 d	形状 図番	ハブ				リム		慣性モーメント (kg・m²)	質量 (kg)
						d_b	l	s_1	s_2	w	h^{+2}_{0}		
300-B-5	300	311	60	–	50X	100	71	–	15	101	21.5	0.204	15.1
315-B-5	315	326	63	32	50X	112	71	–	15	101	21.5	0.241	16.7
355-B-5	355	366	63	32	50Y	112	71	–	15	101	21.5	0.357	19.2
375-B-5	375	386	63	32	50Y	116	71	–	15	101	21.5	0.425	20.4
400-B-5	400	411	63	32	50Y	116	71	–	15	101	21.5	0.52	21.7
450-B-5	450	461	63	34	50Y	116	71	–	15	101	21.5	0.749	24.1
500-B-5	500	511	71	38	50Y	125	80	–	10.5	101	22	1.09	29.2
560-B-5	560	571	71	38	50Y	125	80	–	10.5	101	22	1.56	32.9
600-B-5	600	611	71	38	50Y	125	80	–	10.5	101	22	1.93	35
630-B-5	630	641	71	38	50Y	125	80	–	10.5	101	22	2.24	36.5
710-B-5	710	721	71	38	50Y	125	80	–	10.5	101	22	3.25	41.2
750-B-5	750	761	71	38	50Y	125	80	–	10.5	101	22	3.85	43.3
800-B-5	800	811	80	42	50Y	140	90	–	5.5	101	22	4.78	49.9
850-B-5	850	861	80	42	50Y	140	90	–	5.5	101	22	5.75	52.7
900-B-5	900	911	80	42	50Y	140	90	–	5.5	101	22	6.98	57.2
950-B-5	950	961	80	42	50Y	140	90	–	5.5	101	22	8.24	60.1
1000-B-5	1000	1011	80	42	50Y	140	90	–	5.5	101	22	9.63	63

追加工サービスをご利用ください。

Vプーリーに軸穴・キー溝・押しねじ穴の追加工をいたします。実働1日目出荷。

軸穴・キー溝・押しねじ追加工
対応可・別料金

● 品番指定　※価格・納期はNBKウェブサイトをご覧ください。

500-B-5
1

● 関連商品

プーリーV溝部の摩耗を確認するためのゲージがあります。プーリーのメンテナンスの際に、ご利用ください。

C-1 JIS Vプーリー - C・CX適用

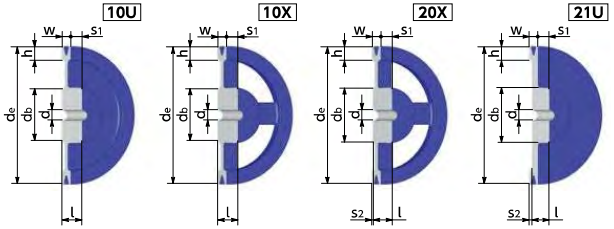

単位：mm

品番 1	呼び径 dm	外径 de	最大軸穴径 d	下穴径 d	形状 図番	ハブ db	ハブ l	ハブ s1	ハブ s2	リム w	リム h^{+2}_{0}	慣性モーメント (kg・m²)	質量 (kg)
88-C-1	88	102	32	–	21U	57	36	21	19	34	23	0.00146	1.45
112-C-1	112	126	32	–	21U	57	36	21	19	34	23	0.00323	1.96
140-C-1	140	154	35	–	21U	63	40	21	15	34	23	0.00763	3.09
165-C-1	165	179	42	–	20X	75	40	16	10	34	24.5	0.0118	3.38
180-C-1	180	194	45	–	10U	80	50	16	–	34	24.5	0.0186	4.68
191-C-1	191	205	45	–	20X	80	40	16	10	34	24.5	0.0192	4.08
200-C-1	200	214	45	–	10U	80	50	16	–	34	24.5	0.0262	5.23
212-C-1	212	226	45	–	20X	80	40	16	10	34	23	0.024	4.03
224-C-1	224	238	50	–	10X	90	50	16	–	34	24.5	0.0347	5.58
236-C-1	236	250	50	–	20X	90	40	16	10	34	24.5	0.0379	5.27
250-C-1	250	264	50	–	10X	90	50	16	–	34	24.5	0.049	6.15
300-C-1	300	314	50	–	10X	90	50	16	–	34	24.5	0.0872	7.23
315-C-1	315	329	50	–	10X	90	50	16	–	34	25	0.105	7.79

● 関連商品

プーリーV溝部の摩耗を確認するためのゲージがあります。プーリーのメンテナンスの際に、ご利用ください。

追加工サービスをご利用ください。
Vプーリーに軸穴・キー溝・押しねじ穴の追加工をいたします。実働1日目出荷。

軸穴・キー溝・押しねじ追加工
対応可・別料金

● 品番指定　※価格・納期はNBKウェブサイトをご覧ください。

140-C-1
1

C-2 JIS Vプーリー - C・CX適用

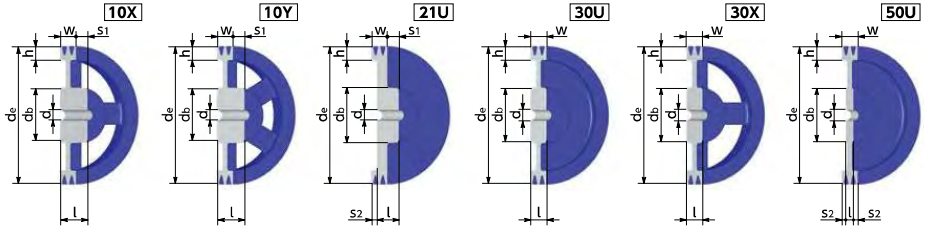

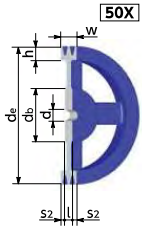

単位：mm

品番 1	呼び径 dm	外径 de	最大軸穴径 d	下穴径 d	形状 図番	ハブ db	ハブ l	ハブ s1	ハブ s2	リム w	リム h^{+2}_{0}	慣性モーメント (kg・m²)	質量 (kg)
112-C-2	112	126	35	–	21U	65	42	20.5	38	59.5	23	0.00527	3.03
125-C-2	125	139	38	–	21U	68	42	20.5	38	59.5	23	0.00774	3.58
140-C-2	140	154	38	–	21U	68	42	20.5	38	59.5	23	0.0115	4.2
150-C-2	150	164	38	–	50U	68	42	–	8.75	59.5	23	0.0135	4.15
165-C-2	165	179	42	–	50U	74	42	–	8.75	59.5	23	0.0188	4.81
180-C-2	180	194	50	–	30U	90	59.5	–	–	59.5	24.5	0.0284	6.83
191-C-2	191	205	50	–	50X	90	42	–	8.75	59.5	23	0.0289	5.62
200-C-2	200	214	55	–	30X	100	59.5	–	–	59.5	24.5	0.0395	7.82
212-C-2	212	226	50	–	50X	90	42	–	8.75	59.5	23	0.0401	6.2
224-C-2	224	238	50	–	30X	90	59.5	–	–	59.5	24.5	0.053	7.73
236-C-2	236	250	50	–	50X	90	42	–	8.75	59.5	23	0.056	6.84
240-C-2	240	254	55	–	10X	100	75	15.5	–	59.5	27	0.0739	10.4
250-C-2	250	264	55	–	30X	100	59.5	–	–	59.5	24.5	0.0776	9.33
265-C-2	265	279	55	–	50X	100	44	–	7.75	59.5	23	0.0822	8.18
280-C-2	280	294	55	–	30X	100	59.5	–	–	59.5	24.5	0.112	10.4
300-C-2	300	314	55	–	30X	100	59.5	–	–	59.5	24.5	0.137	10.8
315-C-2	315	329	55	–	10X	100	71	11.5	–	59.5	25	0.163	12.1
355-C-2	355	369	55	–	10X	100	71	11.5	–	59.5	25	0.237	13.4
380-C-2	380	394	55	–	10X	100	75	15.5	–	59.5	25	0.292	14.9
400-C-2	400	414	63	–	10Y	112	80	20.5	–	59.5	25	0.363	17.4
440-C-2	440	454	55	–	10Y	100	75	15.5	–	59.5	25	0.498	18.8

● 関連商品

プーリーV溝部の摩耗を確認するためのゲージがあります。プーリーのメンテナンスの際に、ご利用ください。

追加工サービスをご利用ください。
Vプーリーに軸穴・キー溝・押しねじ穴の追加工をいたします。実働1日目出荷。

軸穴・キー溝・押しねじ追加工
対応可・別料金

● 品番指定　※価格・納期はNBKウェブサイトをご覧ください。

200-C-2
1

C-3 JIS Vプーリー - C・CX適用

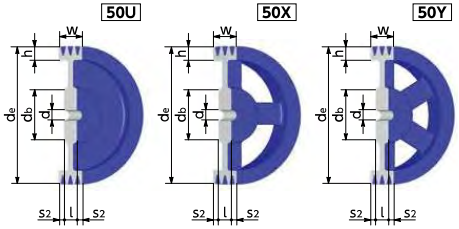

単位：mm

品番 1	呼び径 dm	外径 de	最大軸穴径 d	下穴径 d	形状 図番	ハブ				リム		慣性モーメント (kg・m²)	質量 (kg)
						d_b	l	s_1	s_2	w	h^{+2}_{0}		
176-C-3	176	190	50	–	50U	90	63	–	11	85	23	0.0329	7.79
180-C-3	180	194	50	–	50U	90	63	–	11	85	25	0.0381	8.48
185-C-3	185	199	50	–	50U	90	63	–	11	85	27.5	0.0451	9.36
188-C-3	188	202	50	–	50U	90	63	–	11	85	23	0.0405	8.28
191-C-3	191	205	50	–	50U	90	63	–	11	85	24.5	0.0452	8.83
194-C-3	194	208	50	–	50U	90	63	–	11	85	26.5	0.0509	9.53
197-C-3	197	211	50	–	50U	90	63	–	11	85	24	0.0489	8.96
200-C-3	200	214	50	–	50U	90	63	–	11	85	25.5	0.0543	9.54
203-C-3	203	217	50	–	50U	90	63	–	11	85	23	0.0517	8.93
206-C-3	206	220	50	–	50U	90	63	–	11	85	24.5	0.0576	9.52
209-C-3	209	223	50	–	50U	90	63	–	11	85	24	0.0592	9.5
212-C-3	212	226	50	–	50U	90	63	–	11	85	25.5	0.0656	10.1
215-C-3	215	229	50	–	50U	90	63	–	11	85	23	0.0621	9.46
218-C-3	218	232	50	–	50U	90	63	–	11	85	24.5	0.0692	10.1
221-C-3	221	235	50	–	50U	90	63	–	11	85	24	0.0709	10.1
224-C-3	224	238	50	–	50U	90	63	–	11	85	25.5	0.0786	10.7
227-C-3	227	241	50	–	50U	90	63	–	11	85	23	0.0741	10
231-C-3	231	245	50	–	50U	90	63	–	11	85	25	0.0853	10.9
236-C-3	236	250	56	–	50U	100	71	–	7	85	25.5	0.0953	12.4
240-C-3	240	254	56	–	50U	100	71	–	7	85	23	0.0909	11.7
247-C-3	247	261	56	–	50U	100	71	–	7	85	24	0.104	12.4
250-C-3	250	264	56	–	50U	100	71	–	7	85	25.5	0.115	13.1
265-C-3	265	279	56	–	50U	100	71	–	7	85	25.5	0.139	14
280-C-3	280	294	56	–	50U	100	71	–	7	85	25.5	0.167	14.8

単位：mm

品番 1	呼び径 dm	外径 de	最大軸穴径 d	下穴径 d	形状 図番	ハブ				リム		慣性モーメント (kg・m²)	質量 (kg)
						d_b	l	s_1	s_2	w	h^{+2}_{0}		
300-C-3	300	314	56	–	50X	100	71	–	7	85	25.5	0.195	14.7
315-C-3	315	329	63	32	50X	112	71	–	7	85	26	0.235	16.1
355-C-3	355	369	63	32	50Y	112	71	–	7	85	26	0.351	18.6
375-C-3	375	389	63	32	50Y	112	71	–	7	85	26	0.416	19.6
400-C-3	400	414	71	38	50Y	125	80	–	2.5	85	26	0.517	22.5
450-C-3	450	464	71	38	50Y	125	80	–	2.5	85	26	0.747	25.1
500-C-3	500	514	71	38	50Y	125	80	–	2.5	85	26	1.04	27.9
560-C-3	560	574	71	38	50Y	125	80	–	2.5	85	26	1.5	31.6
600-C-3	600	614	71	38	50Y	125	80	–	2.5	85	26	1.86	33.6
630-C-3	630	644	80	42	50Y	140	80	–	2.5	85	26.5	2.23	37.5
710-C-3	710	724	80	42	50Y	140	80	–	2.5	85	26.5	3.24	42.1
750-C-3	750	764	80	42	50Y	140	80	–	2.5	85	26.5	3.83	44.2
800-C-3	800	814	80	42	50Y	140	80	–	2.5	85	26.5	4.72	47.7
850-C-3	850	864	80	42	50Y	140	80	–	2.5	85	26.5	5.69	50.5
900-C-3	900	914	80	42	50Y	140	80	–	2.5	85	26.5	6.95	55.6
950-C-3	950	964	80	42	50Y	140	80	–	2.5	85	26.5	8.2	58.5
1000-C-3	1000	1014	80	42	50Y	140	80	–	2.5	85	26.5	9.6	61.4

追加工サービスをご利用ください。

Vプーリーに軸穴・キー溝・押しねじ穴の追加工をいたします。実働1日目出荷。

軸穴・キー溝・押しねじ追加工
対応可・別料金

● 品番指定　※価格・納期はNBKウェブサイトをご覧ください。

315-C-3
1

● 関連商品

プーリーV溝部の摩耗を確認するためのゲージがあります。プーリーのメンテナンスの際に、ご利用ください。

C-4 JIS Vプーリー - C・CX適用

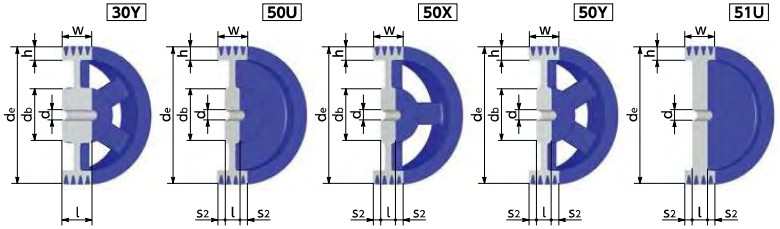

単位：mm

品番 1	呼び径 dm	外径 de	最大軸穴径 d	下穴径 d	形状 図番	ハブ d_b	ハブ l	ハブ s_1	ハブ s_2	リム w	リム h^{+2}_{0}	慣性モーメント (kg・m²)	質量 (kg)
176-C-4	176	190	80	–	51U	–	71	–	19.75	110.5	23	0.0572	13.9
180-C-4	180	194	80	–	51U	–	71	–	19.75	110.5	25	0.0639	14.8
182-C-4	182	196	80	–	51U	–	71	–	19.75	110.5	26	0.0674	15.2
185-C-4	185	199	80	–	51U	–	71	–	19.75	110.5	27.5	0.0729	15.9
188-C-4	188	202	56	–	50U	100	71	–	19.75	110.5	23	0.0518	10.6
191-C-4	191	205	56	–	50U	100	71	–	19.75	110.5	24.5	0.0579	11.4
194-C-4	194	208	56	–	50U	100	71	–	19.75	110.5	26.5	0.0654	12.3
197-C-4	197	211	56	–	50U	100	71	–	19.75	110.5	24	0.0625	11.5
200-C-4	200	214	56	–	50U	100	71	–	19.75	110.5	25.5	0.0695	12.2
203-C-4	203	217	56	–	50U	100	71	–	19.75	110.5	23	0.0658	11.4
206-C-4	206	220	56	–	50U	100	71	–	19.75	110.5	24.5	0.0734	12.2
209-C-4	209	223	56	–	50U	100	71	–	19.75	110.5	24	0.0753	12.2
212-C-4	212	226	56	–	50U	100	71	–	19.75	110.5	25.5	0.0837	12.9
215-C-4	215	229	56	–	50U	100	71	–	19.75	110.5	23	0.0788	12.1
218-C-4	218	232	56	–	50U	100	71	–	19.75	110.5	24.5	0.0879	12.9
221-C-4	221	235	56	–	50U	100	71	–	19.75	110.5	24	0.0899	12.8
224-C-4	224	238	56	–	50U	100	71	–	19.75	110.5	25.5	0.0999	13.7
227-C-4	227	241	56	–	50U	100	71	–	19.75	110.5	23	0.0937	12.7
231-C-4	231	245	56	–	50U	100	71	–	19.75	110.5	25	0.108	13.9
236-C-4	236	250	56	–	50U	100	71	–	19.75	110.5	25.5	0.118	14.4
240-C-4	240	254	56	–	50U	100	71	–	19.75	110.5	23	0.112	13.4
247-C-4	247	261	63	–	50U	112	80	–	15.25	110.5	24	0.132	15.9
250-C-4	250	264	63	–	50U	112	80	–	15.25	110.5	26.5	0.152	17.4
265-C-4	265	279	63	32	50U	112	80	–	15.25	110.5	25.5	0.177	17.4
280-C-4	280	294	63	32	50U	112	80	–	15.25	110.5	25.5	0.211	18.4

単位：mm

品番 1	呼び径 dm	外径 de	最大軸穴径 d	下穴径 d	形状 図番	ハブ d_b	ハブ l	ハブ s_1	ハブ s_2	リム w	リム h^{+2}_{0}	慣性モーメント (kg・m²)	質量 (kg)
300-C-4	300	314	71	35	50X	125	90	–	10.25	110.5	26	0.259	20.7
315-C-4	315	329	71	35	50X	125	90	–	10.25	110.5	26	0.3	21.5
355-C-4	355	369	71	35	50Y	125	90	–	10.25	110.5	26	0.446	24.5
375-C-4	375	389	71	35	50Y	125	90	–	10.25	110.5	26	0.528	25.7
400-C-4	400	414	71	35	50Y	125	90	–	10.25	110.5	26	0.647	27.3
450-C-4	450	464	71	38	50Y	125	90	–	10.25	110.5	26	0.942	30.6
500-C-4	500	514	80	42	50Y	140	100	–	5.25	110.5	26.5	1.37	37.8
560-C-4	560	574	80	42	50Y	140	100	–	5.25	110.5	26.5	1.97	42.5
600-C-4	600	614	80	42	50Y	140	100	–	5.25	110.5	26.5	2.43	45.1
630-C-4	630	644	80	42	50Y	140	100	–	5.25	110.5	26.5	2.84	47.4
710-C-4	710	724	80	42	50Y	140	100	–	5.25	110.5	26.5	4.15	53.9
750-C-4	750	764	80	42	50Y	140	100	–	5.25	110.5	26.5	4.92	56.7
800-C-4	800	814	90	45	50Y	160	100	–	5.25	110.5	26.5	6.05	63.5
850-C-4	850	864	90	45	50Y	160	100	–	5.25	110.5	26.5	7.28	67
900-C-4	900	914	90	45	50Y	160	100	–	5.25	110.5	26.5	8.8	72.2
950-C-4	950	964	90	45	50Y	160	100	–	5.25	110.5	26.5	10.4	75.8
1000-C-4	1000	1014	90	55	50Y	160	100	–	5.25	110.5	26.5	12.7	84.6
1120-C-4	1120	1134	100	55	30Y	180	110.5	–	–	110.5	26.5	18.4	103

追加工サービスをご利用ください。

Vプーリーに軸穴・キー溝・押しねじ穴の追加工をいたします。実働1日目出荷。

軸穴・キー溝・押しねじ追加工
対応可・別料金

● 品番指定　※価格・納期はNBKウェブサイトをご覧ください。

450-C-4
1

● 関連商品

プーリーV溝部の摩耗を確認するためのゲージがあります。プーリーのメンテナンスの際に、ご利用ください。

C-5 JIS Vプーリー - C・CX適用

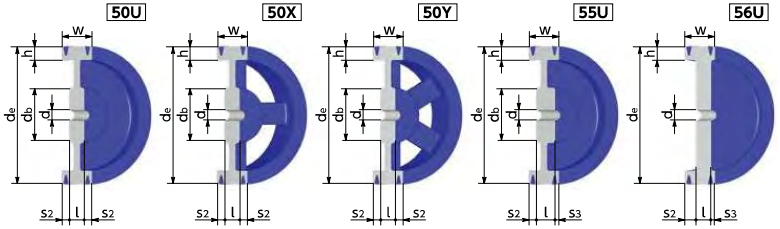

単位：mm

品番 1	呼び径 dm	外径 de	最大軸穴径 d	下穴径 d	形状 図番	ハブ d_b	ハブ l	ハブ s_2	ハブ s_3	リム w	リム h^{+2}_{0}	慣性モーメント (kg・m²)	質量 (kg)
180-C-5	180	194	80	32	56U	–	80	48	8	136	25.5	0.076	16.8
185-C-5	185	199	80	32	56U	–	80	48	8	136	28	0.087	18.2
188-C-5	188	202	90	32	56U	–	80	48	8	136	23	0.0869	17.8
191-C-5	191	205	90	32	56U	–	80	48	8	136	24.5	0.0943	18.7
194-C-5	194	208	90	32	56U	–	80	48	8	136	26	0.102	19.6
197-C-5	197	211	63	32	55U	112	80	48	8	136	24.5	0.0793	14.3
200-C-5	200	214	63	32	50U	112	80	28	–	136	26	0.0878	15.2
200-C-5F	200	214	63	32	55U	112	80	48	8	136	26	0.0996	17.6
203-C-5	203	217	63	32	55U	112	80	48	8	136	23.5	0.0963	16.7
206-C-5	206	220	63	32	55U	112	80	48	8	136	25	0.106	17.6
209-C-5	209	223	63	32	55U	112	80	48	8	136	24.5	0.108	17.6
212-C-5	212	226	63	32	50U	112	80	28	–	136	26	0.105	16
212-C-5F	212	226	63	32	55U	112	80	48	8	136	26	0.119	18.5
215-C-5	215	229	63	32	55U	112	80	48	8	136	23.5	0.113	17.4
218-C-5	218	232	63	32	55U	112	80	48	8	136	25	0.124	18.4
221-C-5	221	235	63	32	55U	112	80	48	8	136	24.5	0.127	18.2
224-C-5	224	238	63	32	50U	112	80	28	–	136	26	0.125	16.9
224-C-5F	224	238	63	32	55U	112	80	48	8	136	26	0.139	19.2
227-C-5	227	241	63	32	55U	112	80	48	8	136	23.5	0.118	15.7
231-C-5	231	245	63	32	55U	112	80	48	8	136	25.5	0.135	17.1
236-C-5	236	250	63	32	50U	112	80	28	–	136	26	0.148	17.8
236-C-5F	236	250	63	32	55U	112	80	48	8	136	26	0.148	17.8
240-C-5	240	254	63	32	55U	112	80	48	8	136	23.5	0.14	16.6
247-C-5	247	261	63	32	55U	112	80	48	8	136	24.5	0.16	17.7
250-C-5	250	264	63	32	50U	112	80	28	–	136	26	0.178	18.8
250-C-5F	250	264	63	32	55U	112	80	48	8	136	26	0.178	18.8
265-C-5	265	279	71	35	50U	125	90	23	–	136	26	0.221	22.1
280-C-5	280	294	71	35	50U	125	90	23	–	136	26	0.263	23.3

単位：mm

品番 1	呼び径 dm	外径 de	最大軸穴径 d	下穴径 d	形状 図番	ハブ d_b	ハブ l	ハブ s_2	ハブ s_3	リム w	リム h^{+2}_{0}	慣性モーメント (kg・m²)	質量 (kg)
300-C-5	300	314	71	35	50X	125	90	23	–	136	26	0.313	23.7
315-C-5	315	329	71	35	50X	125	90	23	–	136	26	0.364	24.7
355-C-5	355	369	71	35	50Y	125	90	23	–	136	26	0.541	28.4
375-C-5	375	389	71	35	50Y	125	90	23	–	136	26	0.642	29.8
400-C-5	400	414	80	42	50Y	140	100	18	–	136	26.5	0.823	35.3
450-C-5	450	464	80	42	50Y	140	100	18	–	136	26.5	1.2	39.7
500-C-5	500	514	80	42	50Y	140	100	18	–	136	26.5	1.66	43.8
560-C-5	560	574	80	42	50Y	140	100	18	–	136	26.5	2.39	49.6
600-C-5	600	614	80	42	50Y	140	100	18	–	136	26.5	2.96	52.8
630-C-5	630	644	80	42	50Y	140	100	18	–	136	26.5	3.45	55.5
710-C-5	710	724	80	42	50Y	140	100	18	–	136	26.5	5.01	62.5
750-C-5	750	764	80	42	50Y	140	100	18	–	136	26.5	5.93	65.8
800-C-5	800	814	90	45	50Y	160	112	12	–	136	26.5	7.37	76.3
850-C-5	850	864	90	45	50Y	160	112	12	–	136	26.5	8.88	80.6
900-C-5	900	914	90	45	50Y	160	112	12	–	136	26.5	10.6	85.6
950-C-5	950	964	90	45	50Y	160	112	12	–	136	26.5	12.5	90
1000-C-5	1000	1014	90	55	50Y	160	112	12	–	136	27	15.4	99.9
1120-C-5	1120	1134	100	55	50Y	180	125	5.5	–	136	27	22.3	120

追加工サービスをご利用ください。

Vプーリーに軸穴・キー溝・押しねじ穴の追加工をいたします。実働1日目出荷。

軸穴・キー溝・押しねじ追加工
対応可・別料金

● 品番指定　※価格・納期はNBKウェブサイトをご覧ください。

500-C-5
1

● 関連商品

プーリーV溝部の摩耗を確認するためのゲージがあります。プーリーのメンテナンスの際に、ご利用ください。

C-6 JIS Vプーリー - C・CX適用

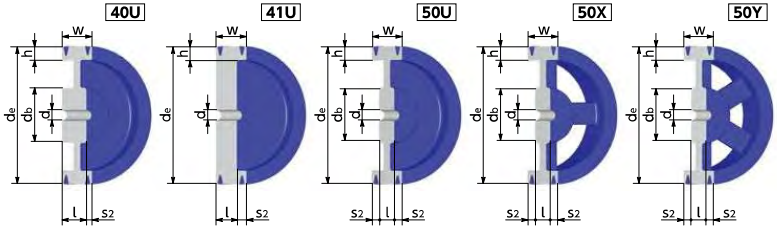

単位：mm

品番 1	呼び径 dm	外径 de	最大軸穴径 d	下穴径 d	形状 図番	ハブ d_b	ハブ l	ハブ s_1	ハブ s_2	リム w	リム h^{+2}_{0}	慣性モーメント (kg・m²)	質量 (kg)
180-C-6	180	194	80	33	41U	–	91	–	70.5	161.5	25.5	0.0884	19.4
185-C-6	185	199	80	33	41U	–	91	–	70.5	161.5	28	0.101	21.1
188-C-6	188	202	90	33	41U	–	91	–	70.5	161.5	23.5	0.102	20.6
191-C-6	191	205	90	33	41U	–	91	–	70.5	161.5	24.5	0.11	21.5
194-C-6	194	208	90	33	41U	–	91	–	70.5	161.5	26	0.119	22.6
197-C-6	197	211	63	33	40U	112	91	–	70.5	161.5	23	0.108	19.9
200-C-6	200	214	63	32	50U	112	90	–	35.75	161.5	26	0.102	17.5
200-C-6F	200	214	63	33	40U	112	91	–	70.5	161.5	26	0.122	21.6
203-C-6	203	217	63	33	40U	112	91	–	70.5	161.5	23	0.118	20.5
206-C-6	206	220	63	33	40U	112	91	–	70.5	161.5	24.5	0.13	21.7
209-C-6	209	223	63	33	40U	112	91	–	70.5	161.5	23	0.13	21.3
212-C-6	212	226	63	32	50U	112	90	–	35.75	161.5	26	0.123	18.5
212-C-6F	212	226	63	33	40U	112	91	–	70.5	161.5	26	0.147	23.1
215-C-6	215	229	63	33	40U	112	91	–	70.5	161.5	23	0.144	22.3
218-C-6	218	232	63	33	40U	112	91	–	70.5	161.5	24.5	0.157	23.5
221-C-6	221	235	63	33	40U	112	91	–	70.5	161.5	23	0.159	23.3
224-C-6	224	238	63	32	50U	112	90	–	35.75	161.5	26	0.146	19.5
224-C-6F	224	238	63	33	40U	112	91	–	70.5	161.5	26	0.18	25.2
227-C-6	227	241	63	33	40U	112	91	–	70.5	161.5	23	0.134	17.8
231-C-6	231	245	63	33	40U	112	91	–	70.5	161.5	25	0.155	19.4
236-C-6	236	250	71	35	50U	125	100	–	30.75	161.5	26	0.179	22.7
236-C-6F	236	250	71	35	40U	125	91	–	70.5	161.5	26	0.177	21.9
240-C-6	240	254	71	35	40U	125	91	–	70.5	161.5	23.5	0.168	20.5
247-C-6	247	261	71	35	40U	125	91	–	70.5	161.5	23	0.179	20.6
250-C-6	250	264	71	35	50U	125	100	–	30.75	161.5	26	0.214	23.9
250-C-6F	250	264	71	35	40U	125	91	–	70.5	161.5	26	0.212	23.1
265-C-6	265	279	71	35	50U	125	100	–	30.75	161.5	26	0.257	25.3
265-C-6F	265	279	71	35	40U	125	100	–	61.5	161.5	26	0.257	25.3
280-C-6	280	294	71	35	50U	125	100	–	30.75	161.5	26	0.306	26.6
280-C-6F	280	294	71	35	40U	125	100	–	61.5	161.5	26	0.306	26.6

単位：mm

品番 1	呼び径 dm	外径 de	最大軸穴径 d	下穴径 d	形状 図番	ハブ d_b	ハブ l	ハブ s_1	ハブ s_2	リム w	リム h^{+2}_{0}	慣性モーメント (kg・m²)	質量 (kg)
300-C-6	300	314	71	42	50X	125	100	–	30.75	161.5	26	0.366	26.9
315-C-6	315	329	80	42	50X	140	112	–	24.75	161.5	26.5	0.447	31.9
355-C-6	355	369	80	42	50Y	140	112	–	24.75	161.5	26.5	0.657	36
375-C-6	375	389	80	42	50Y	140	112	–	24.75	161.5	26.5	0.777	37.7
400-C-6	400	414	80	42	50Y	140	112	–	24.75	161.5	26.5	0.956	40.2
450-C-6	450	464	80	42	50Y	140	112	–	24.75	161.5	26.5	1.39	45.1
500-C-6	500	514	80	42	50Y	140	112	–	24.75	161.5	26.5	1.93	49.7
560-C-6	560	574	80	42	50Y	140	112	–	24.75	161.5	26.5	2.76	55.9
600-C-6	600	614	80	42	50Y	140	112	–	24.75	161.5	26.5	3.42	59.6
630-C-6	630	644	80	42	50Y	140	112	–	24.75	161.5	26.5	4.01	63.4
710-C-6	710	724	90	42	50Y	160	125	–	18.25	161.5	27	5.99	77.7
750-C-6	750	764	90	42	50Y	160	125	–	18.25	161.5	27	7.09	81.6
800-C-6	800	814	90	42	50Y	160	125	–	18.25	161.5	27	8.76	88.4
850-C-6	850	864	90	42	50Y	160	125	–	18.25	161.5	27	10.5	93.4
900-C-6	900	914	90	42	50Y	160	125	–	18.25	161.5	27	12.8	102
950-C-6	950	964	90	42	50Y	160	125	–	18.25	161.5	27	15.1	107
1000-C-6	1000	1014	90	55	50Y	160	125	–	18.25	161.5	27	18	115
1120-C-6	1120	1134	100	55	50Y	180	140	–	10.75	161.5	27	25.9	139

追加工サービスをご利用ください。

Vプーリーに軸穴・キー溝・押しねじ穴の追加工をいたします。実働1日目出荷。

軸穴・キー溝・押しねじ追加工
対応可・別料金

● 品番指定　※価格・納期はNBKウェブサイトをご覧ください。

600-C-6
1

● 関連商品

プーリーV溝部の摩耗を確認するためのゲージがあります。プーリーのメンテナンスの際に、ご利用ください。

JIS V Pulley for use with D or DX belts

D-4 JIS Vプーリー - D・DX適用

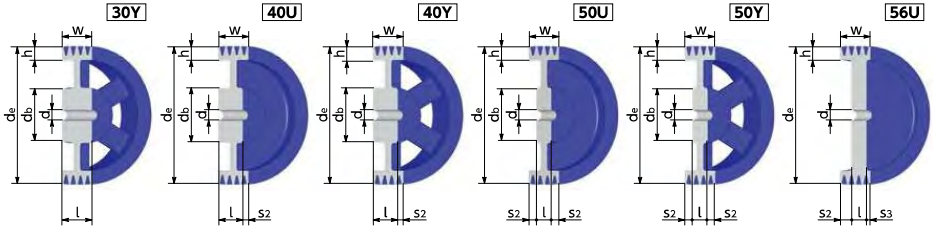

単位：mm

品番 1	呼び径 dm	外径 de	最大軸穴径 d	下穴径 d	形状 図番	ハブ db	ハブ l	ハブ s2	ハブ s3	リム w	リム h^{+2}_{0}	慣性モーメント (kg・m²)	質量 (kg)
210-D-4	210	229	100	32	56U	–	78	46	35	159	32	0.158	24.6
235-D-4	235	254	110	32	56U	–	78	46	35	159	32	0.241	30.3
260-D-4	260	279	125	32	56U	–	78	46	35	159	32	0.353	36.7
285-D-4	285	304	71	32	50U	125	106	26.5	–	159	32	0.397	34.1
315-D-4	315	334	71	35	40U	125	140	19	–	159	34	0.565	40.6
335-D-4	335	354	71	35	40U	125	140	19	–	159	34	0.694	43.5
355-D-4	355	374	80	35	40U	140	140	19	–	159	34	0.855	49.3
375-D-4	375	394	80	35	40U	140	140	19	–	159	34	1.03	52.4
400-D-4	400	419	80	35	40Y	140	140	19	–	159	34	1.15	50.4
425-D-4	425	444	80	35	40Y	140	140	19	–	159	34	1.39	53.2
450-D-4	450	469	80	35	40Y	140	140	19	–	159	34	1.66	55.9
475-D-4	475	494	80	35	40Y	140	140	19	–	159	34	1.97	58.8
500-D-4	500	519	90	45	40Y	160	140	19	–	159	34	2.37	66.7
560-D-4	560	579	90	45	40Y	160	140	19	–	159	34	3.37	73.6
590-D-4	590	609	85	45	50Y	150	108	25.5	–	159	33	3.83	70
630-D-4	630	649	90	45	40Y	160	140	19	–	159	34	4.9	82.8
690-D-4	690	709	90	45	50Y	164	110	24.5	–	159	33	6.39	86.9
710-D-4	710	729	90	45	40Y	160	140	19	–	159	34	7.09	92.2
745-D-4	745	764	90	45	50Y	164	110	24.5	–	159	33	8.1	85.6
795-D-4	795	814	110	45	50Y	200	145	7	–	159	33	10	115
845-D-4	845	864	105	45	30Y	190	159	–	–	159	33	12.1	123
895-D-4	895	914	100	45	50Y	180	120	19.5	–	159	33	14.9	125

追加工サービスをご利用ください。

Vプーリーに軸穴・キー溝・押しねじ穴の追加工をいたします。実働1日目出荷。

軸穴・キー溝・押しねじ追加工
対応可・別料金

● 関連商品

プーリーV溝部の摩耗を確認するためのゲージがあります。プーリーのメンテナンスの際に、ご利用ください。

● 品番指定　※価格・納期はNBKウェブサイトをご覧ください。

400-D-4
1

JIS V Pulley for use with D or DX belts

D-5 JIS Vプーリー - D・DX適用

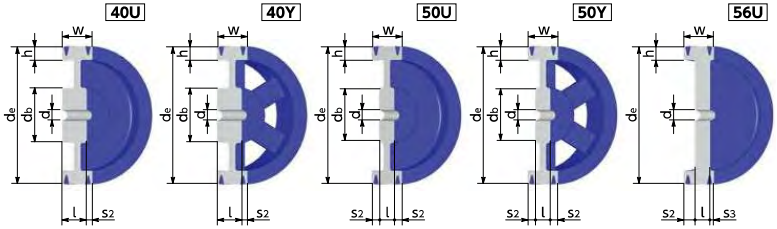

単位：mm

品番 1	呼び径 dm	外径 de	最大軸穴径 d	下穴径 d	形状 図番	ハブ db	ハブ l	ハブ s2	ハブ s3	リム w	リム h^{+2}_{0}	慣性モーメント (kg・m²)	質量 (kg)
210-D-5	210	229	100	35	56U	–	115	46	35	196	32	0.203	32.9
235-D-5	235	254	110	35	56U	–	115	46	35	196	32	0.312	41
260-D-5	260	279	125	35	56U	–	115	46	35	196	32	0.461	49.8
285-D-5	285	304	71	35	50U	125	115	40.5	–	196	32	0.465	38.6
315-D-5	315	334	80	45	40U	140	140	56	–	196	35	0.743	52.6
335-D-5	335	354	80	45	40U	140	140	56	–	196	35	0.87	53.3
355-D-5	355	374	80	45	40U	140	140	56	–	196	35	1.06	57
375-D-5	375	394	80	45	40U	140	140	56	–	196	35	1.27	60.8
400-D-5	400	419	90	45	40Y	160	170	26	–	196	35	1.47	67
425-D-5	425	444	90	45	40Y	160	170	26	–	196	35	1.77	70.4
450-D-5	450	469	90	45	40Y	160	170	26	–	196	35	2.12	73.9
475-D-5	475	494	90	45	40Y	160	170	26	–	196	35	2.51	77.4
500-D-5	500	519	90	45	40Y	160	170	26	–	196	35	2.94	80.8
560-D-5	560	579	90	45	40Y	160	170	26	–	196	35	4.17	89
590-D-5	590	609	85	45	50Y	150	138	29	–	196	33	4.6	84.1
630-D-5	630	649	100	55	40Y	180	170	26	–	196	35	6.12	106
690-D-5	690	709	90	55	50Y	164	138	29	–	196	33	7.55	100
710-D-5	710	729	100	55	40Y	180	170	26	–	196	35	8.85	117
745-D-5	745	764	95	55	50Y	170	144	26	–	196	33	9.56	110
795-D-5	795	814	110	55	50Y	200	145	25.5	–	196	33	11.8	126
845-D-5	845	864	105	55	50Y	190	160	18	–	196	33	14.3	135
895-D-5	895	914	100	55	50Y	180	120	38	–	196	33	17.5	138

追加工サービスをご利用ください。

Vプーリーに軸穴・キー溝・押しねじ穴の追加工をいたします。実働1日目出荷。

軸穴・キー溝・押しねじ追加工
対応可・別料金

● 関連商品

プーリーV溝部の摩耗を確認するためのゲージがあります。プーリーのメンテナンスの際に、ご利用ください。

● 品番指定　※価格・納期はNBKウェブサイトをご覧ください。

500-D-5
1

JIS V Pulley for use with D or DX belts

D-6 JIS Vプーリー - D・DX適用

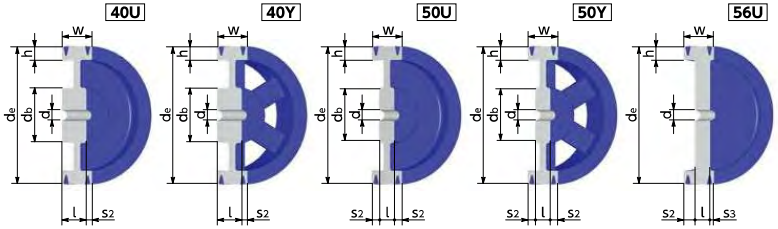

単位：mm

品番 1	呼び径 dm	外径 de	最大軸穴径 d	下穴径 d	形状 図番	ハブ db	ハブ l	ハブ s2	ハブ s3	リム w	リム h^{+2}_{0}	慣性モーメント (kg・m²)	質量 (kg)
235-D-6	235	254	110	35	56U	–	150	48	35	233	33	0.385	51.6
260-D-6	260	279	125	35	56U	–	150	48	35	233	33	0.571	63
285-D-6	285	304	75	35	50U	138	150	41.5	–	233	33	0.565	48.9
315-D-6	315	334	85	45	40U	150	150	83	–	233	36	0.956	68.3
335-D-6	335	354	85	45	40U	150	150	83	–	233	34	1.05	65.2
355-D-6	355	374	90	45	40U	160	150	83	–	233	36	1.35	74.9
375-D-6	375	394	90	45	40U	160	150	83	–	233	36	1.62	80.2
400-D-6	400	419	95	45	40Y	170	170	63	–	233	36	1.79	79.1
425-D-6	425	444	95	45	40Y	170	170	63	–	233	36	2.16	83.2
450-D-6	450	469	95	45	40Y	170	170	63	–	233	36	2.57	87.3
475-D-6	475	494	95	45	40Y	170	170	63	–	233	36	3.05	91.6
500-D-6	500	519	95	45	40Y	170	170	63	–	233	36	3.58	95.7
560-D-6	560	579	100	55	40Y	180	170	63	–	233	36	5.15	109
590-D-6	590	609	85	55	50Y	154	155	39	–	233	34	5.57	98.8
630-D-6	630	649	100	55	40Y	180	170	63	–	233	36	7.42	121
690-D-6	690	709	90	55	50Y	164	165	34	–	233	34	9.07	118
710-D-6	710	729	100	55	40Y	180	170	63	–	233	36	10.7	135
745-D-6	745	764	95	55	50Y	170	165	34	–	233	34	11.5	129
795-D-6	795	814	110	55	50Y	200	145	44	–	233	34	14.1	142
845-D-6	845	864	105	55	50Y	190	160	36.5	–	233	34	17.1	152
895-D-6	895	914	100	55	50Y	180	120	56.5	–	233	34	20.9	156

追加工サービスをご利用ください。

Vプーリーに軸穴・キー溝・押しねじ穴の追加工をいたします。実働1日目出荷。

軸穴・キー溝・押しねじ追加工
対応可・別料金

● 関連商品

プーリーV溝部の摩耗を確認するためのゲージがあります。プーリーのメンテナンスの際に、ご利用ください。

● 品番指定　※価格・納期はNBKウェブサイトをご覧ください。

355-D-6
1

JIS V Pulley for use with D or DX belts

D-8 JIS Vプーリー - D・DX適用

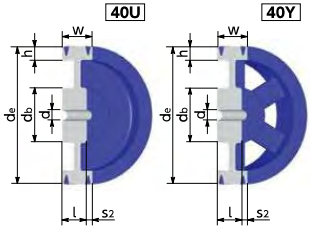

単位：mm

品番 1	呼び径 dm	外径 de	最大軸穴径 d	下穴径 d	形状 図番	ハブ db	ハブ l	ハブ s1	ハブ s2	リム w	リム h^{+2}_{0}	慣性モーメント (kg・m²)	質量 (kg)
315-D-8	315	334	90	45	40U	160	170	–	137	307	36	1.13	78
335-D-8	335	354	90	45	40U	160	170	–	137	307	36	1.39	83.7
355-D-8	355	374	90	45	40U	160	170	–	137	307	36	1.68	89.5
375-D-8	375	394	90	45	40U	160	170	–	137	307	36	2.02	95.5
400-D-8	400	419	100	55	40Y	180	170	–	137	307	36	2.33	97.3
425-D-8	425	444	100	55	40Y	180	170	–	137	307	36	2.81	103
450-D-8	450	469	100	55	40Y	180	170	–	137	307	36	3.36	108
475-D-8	475	494	100	55	40Y	180	170	–	137	307	36	4	114
500-D-8	500	519	100	55	40Y	180	170	–	137	307	36	4.7	120

追加工サービスをご利用ください。

Vプーリーに軸穴・キー溝・押しねじ穴の追加工をいたします。実働1日目出荷。

軸穴・キー溝・押しねじ追加工
対応可・別料金

● 関連商品

プーリーV溝部の摩耗を確認するためのゲージがあります。プーリーのメンテナンスの際に、ご利用ください。

● 品番指定　※価格・納期はNBKウェブサイトをご覧ください。

450-D-8
1